

# Hauts revenus, bas revenus et « classes moyennes »

Une approche de l'évolution des conditions de vie  
en France depuis 25 ans

---

Régis Bigot

Directeur adjoint du département « Conditions de vie et Aspirations des Français »

Intervention au colloque « Classes moyennes et politiques publiques »,  
organisé par le Centre d'Analyse Stratégique  
10 décembre 2007



Centre de Recherche pour l'Étude et l'Observation des Conditions de Vie

---

# Avant propos

- Cette présentation est extraite d'une recherche du CREDOC à paraître prochainement
- La recherche a porté sur l'analyse des modes de vie des hauts revenus, des bas revenus et des « classes moyennes » en France depuis 25 ans (1980-2007 plus exactement)
- Les données analysées sont issues de l'enquête du CREDOC sur « Conditions de vie et aspirations des Français »
- Enquête réalisée chaque année depuis 1979, en face-à-face, auprès de 2000 personnes (méthode des quotas, échantillon renouvelé chaque année)



# Définition des « classes moyennes » dans cette recherche

Aucune définition des « classes moyennes » ne faisant l'unanimité,  
nous avons fait le choix méthodologique suivant :

- **Hauts revenus** : les 20% de la population percevant les plus hauts revenus (revenus déclarés, pondérés par les unités de consommation du ménage)
- **Bas revenus** : les 20% de la population percevant les plus bas revenus
- « Classes moyennes » : les 60% de la population se situant entre ces deux groupes



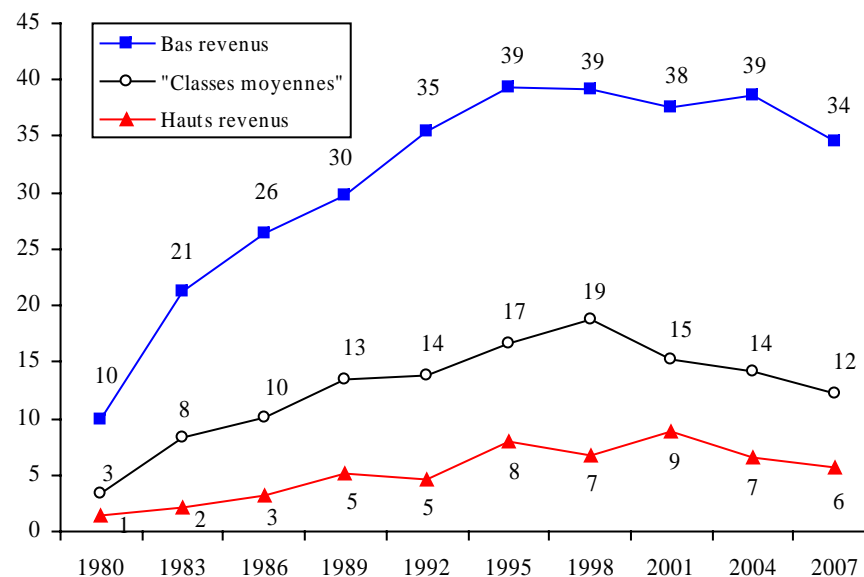
Un prolongement de cette recherche : décomposer les « classes moyennes »

# Les différents thèmes abordés dans cette recherche

- **Situation professionnelle** : chômage, temps partiel, peur de perdre son emploi, etc.
- **Sentiment de s'imposer des restrictions**, perception de l'évolution de son niveau de vie, etc.
- **Logement** : accès à la propriété de son logement, poids ressenti des dépenses de logement
- **Patrimoine** : possession d'actifs financiers ou immobiliers
- **Biens d'équipement du foyer** : automobile, ordinateur, Internet, télévision, etc.
- **Réseau social** : rencontres avec la famille, réception d'amis chez soi, participation associative
- **Pratiques culturelles** : théâtre, musée, cinéma, spectacle-concert, bibliothèque
- **Départs en vacances et en week-end**
- **Santé** : maux ressentis, perception de son état de santé

# Chômage: les bas revenus de plus en plus touchés

Proportion d'individus déclarant être au chômage ou sans emploi\*  
- Champ : ensemble des actifs, en % -

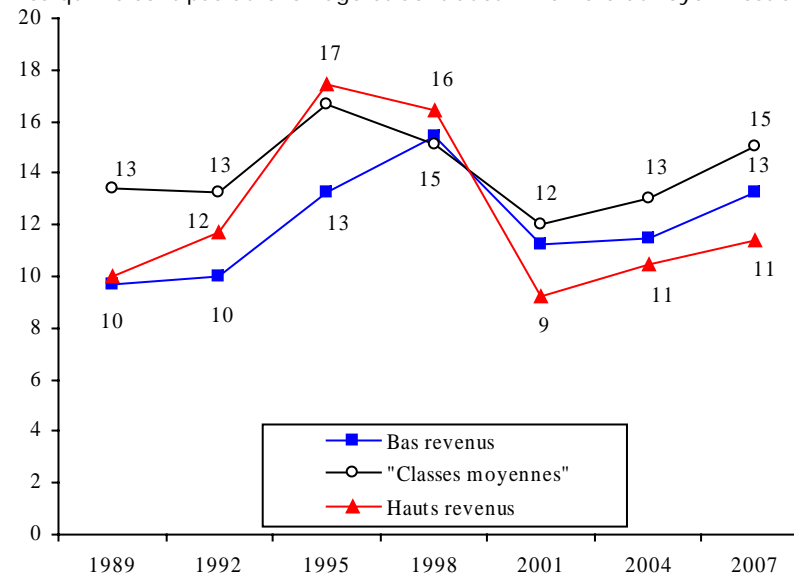


Source : CREDOC, enquêtes sur les « Conditions de vie et les Aspirations des Français »  
\* Il ne s'agit pas du taux de chômage, tel qu'il est mesuré par le Bureau International du travail ou l'INSEE, mais de la proportion d'actifs qui déclarent être au chômage ou sans emploi.

# Peur du chômage: les « classes moyennes » un peu plus inquiètes

Proportion d'individus déclarant se sentir menacés par le chômage, pour eux-mêmes ou pour un membre de leur foyer

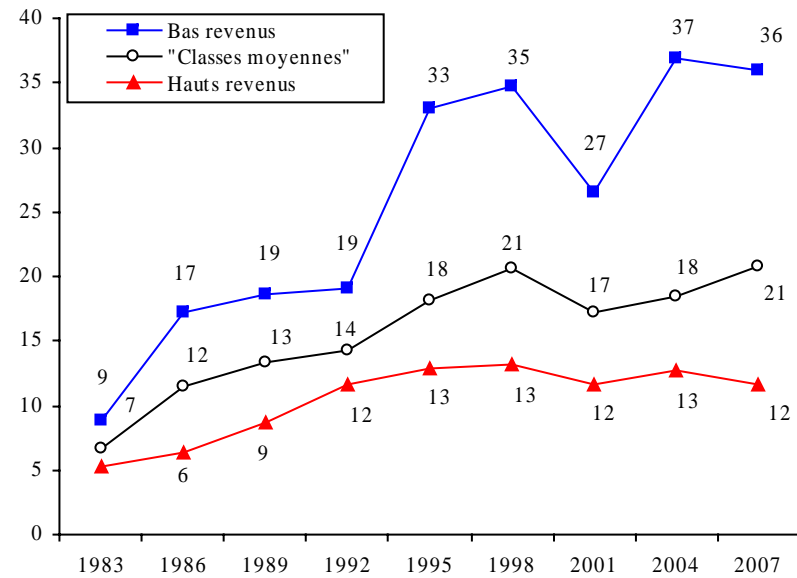
- Champ : personnes qui ne sont pas au chômage et dont aucun membre du foyer n'est au chômage, en % -



Source : CREDOC, enquêtes sur les « Conditions de vie et les Aspirations des Français »

# Les bas revenus de plus en plus souvent à temps partiel

Proportion d'individus déclarant travailler à temps partiel  
- Champ : ensemble des actifs, en % -

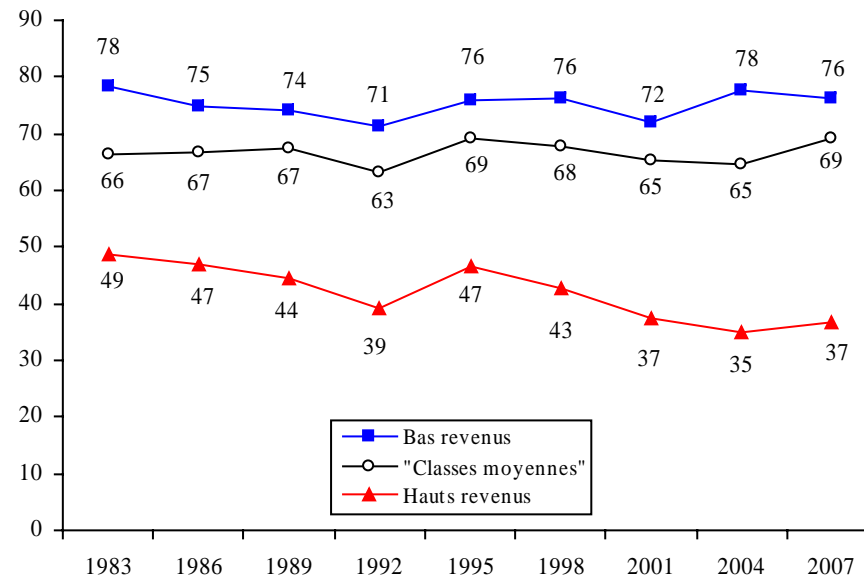


Source : CREDOC, enquêtes sur les « Conditions de vie et les Aspirations des Français »

# Les hauts revenus ressentent de moins en moins de contraintes sur leur pouvoir d'achat

Proportion d'individus déclarant s'imposer régulièrement des restrictions sur un ou plusieurs postes de leur budget

- Champ : ensemble de la population, en % -

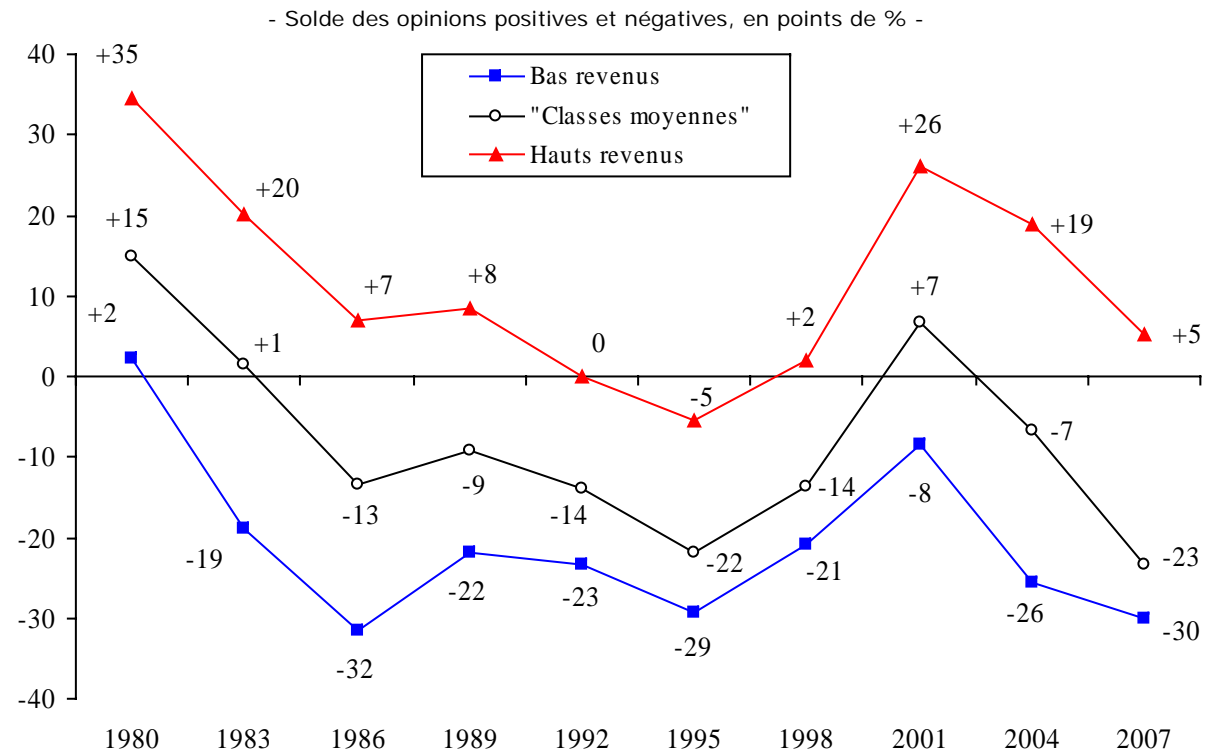


Source : CREDOC, enquêtes sur les « Conditions de vie et les Aspirations des Français »



# Seuls les hauts revenus perçoivent une amélioration de leur niveau de vie depuis 25 ans

Perception de l'évolution de son propre niveau de vie au cours des dix dernières années

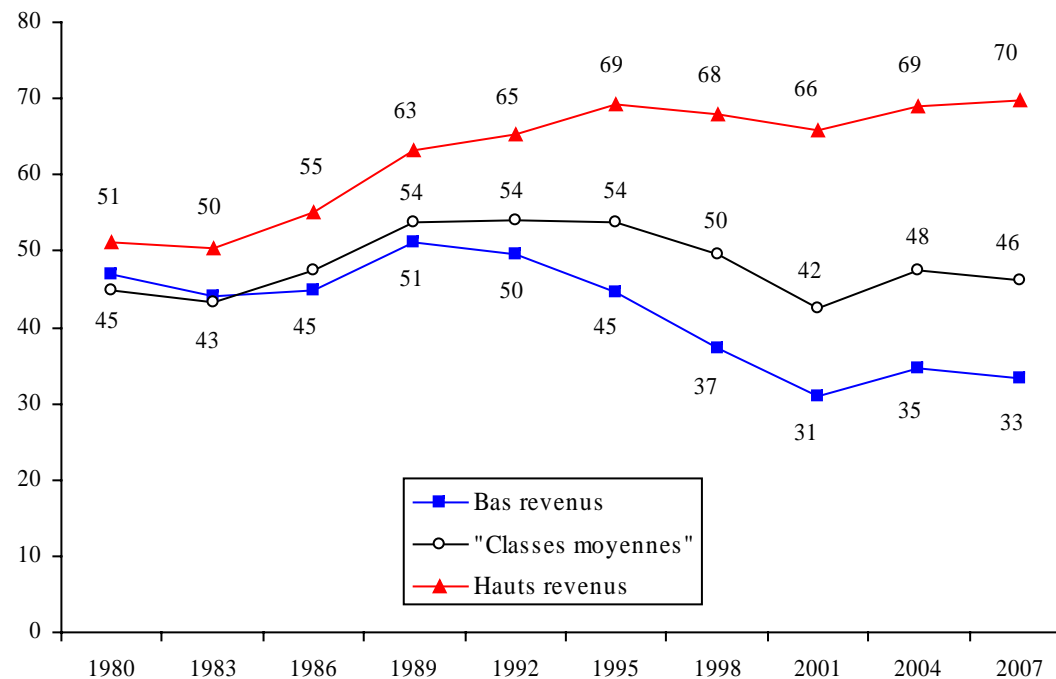


Source : CREDOC, enquêtes sur les « Conditions de vie et les Aspirations des Français »

# Explosion des inégalités d'accès à la propriété

Proportion d'individus propriétaires de leur logement (ou accédants à la propriété)

- Champ : ensemble de la population, en % -



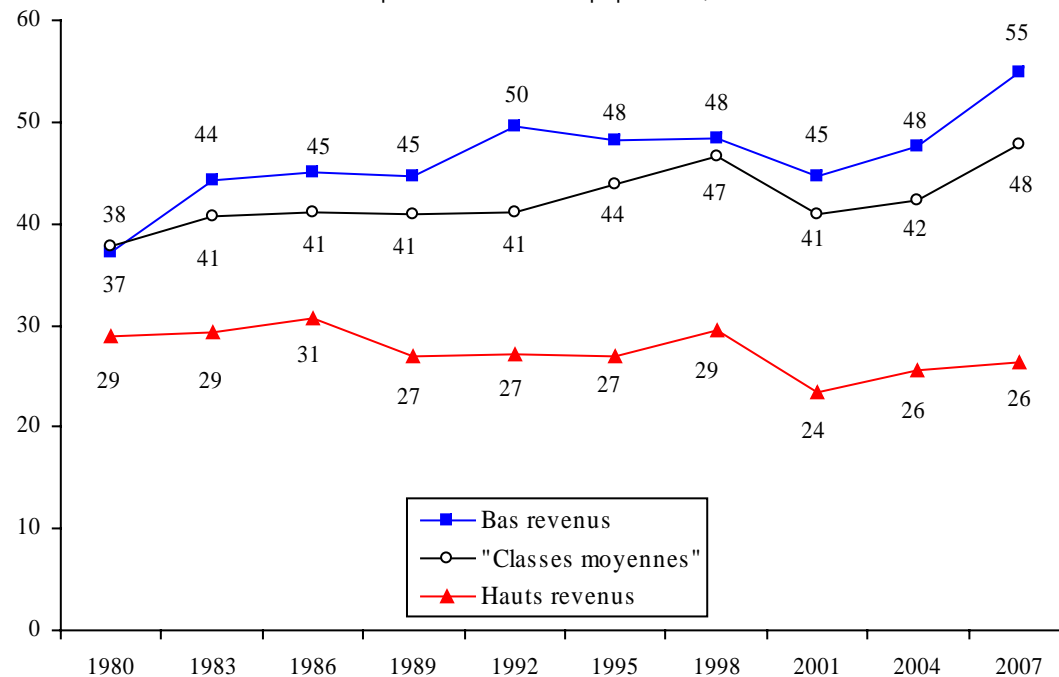
Source : CREDOC, enquêtes sur les « Conditions de vie et les Aspirations des Français »



# Les dépenses de logement pèsent de plus en plus lourd chez les bas revenus et les « classes moyennes »

Proportion d'individus déclarant que leurs dépenses de logement constituent une « lourde charge » ou une « très lourde charge »

- Champ : ensemble de la population, en % -

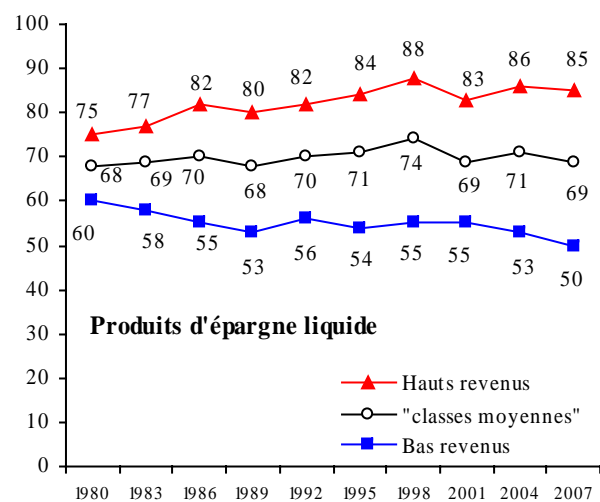
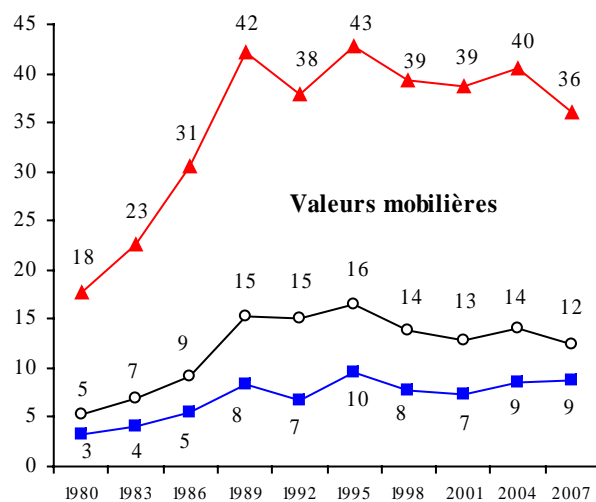


Source : CREDOC, enquêtes sur les « Conditions de vie et les Aspirations des Français »

# Des inégalités de patrimoine croissantes

Proportion d'individus disposant des actifs patrimoniaux suivants :

- Champ : ensemble de la population, en % -



Source : CREDOC, enquêtes sur les « Conditions de vie et les Aspirations des Français »

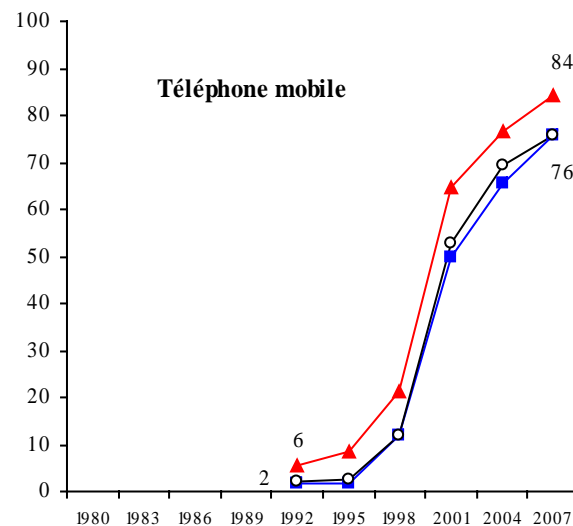
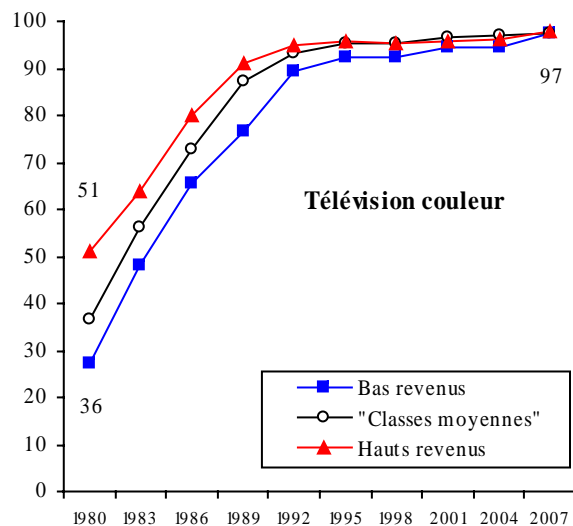


Hauts revenus, bas revenus et « classes moyennes », une approche de l'évolution des conditions de vie en France depuis 25 ans  
Intervention au colloque « Classes moyennes et politiques publiques », organisé par le Centre d'Analyse Stratégique  
10 décembre 2007 - Diapositive n° 12

# Biens d'équipement du foyer : une relative convergence des modes de vie

Proportion d'individus disposant des biens d'équipements suivants :

- Champ : ensemble de la population, en % -

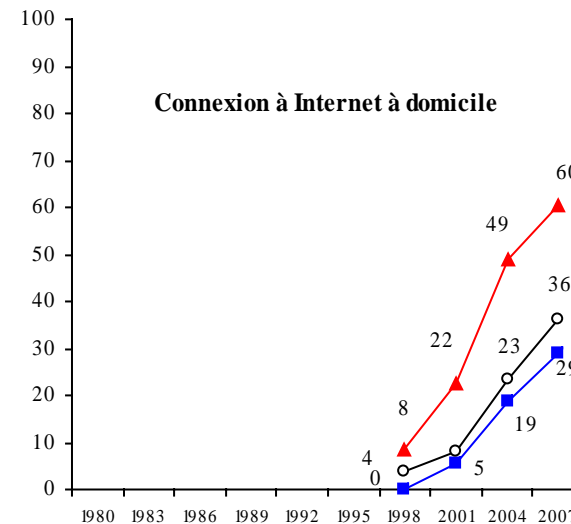
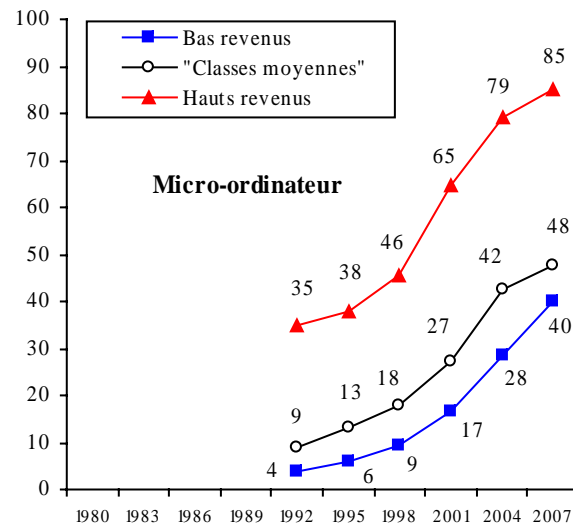


Source : CREDOC, enquêtes sur les « Conditions de vie et les Aspirations des Français »

# Mais le « fossé numérique » reste important

Proportion d'individus disposant des biens d'équipements suivants :

- Champ : ensemble de la population, en % -

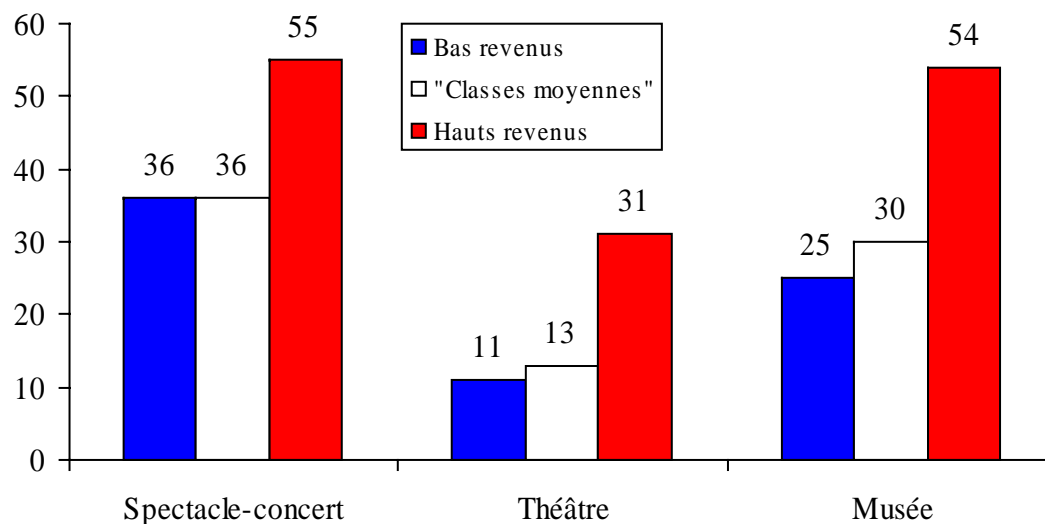


Source : CREDOC, enquêtes sur les « Conditions de vie et les Aspirations des Français »

# Des pratiques culturelles assez différenciées

## Aller au théâtre, au spectacle ou au musée

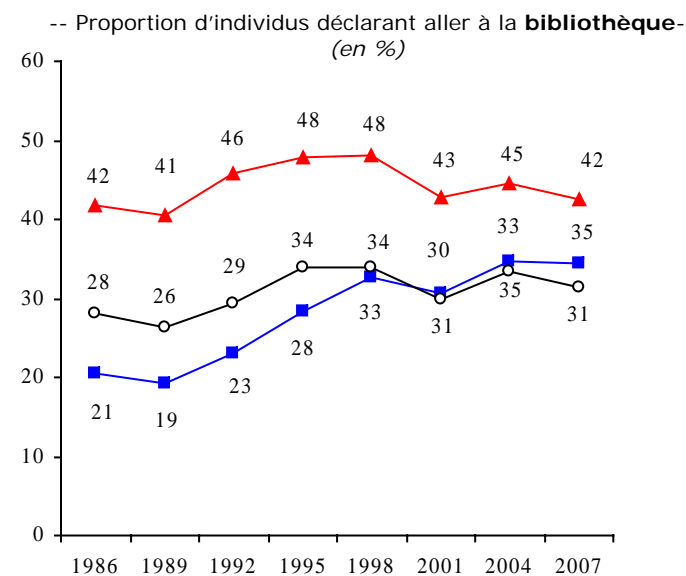
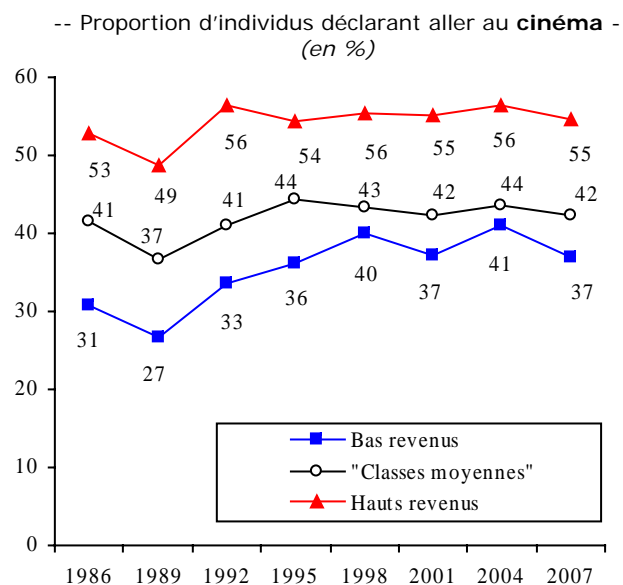
- Champ : taux de fréquentation dans l'année, en % -



Source : CREDOC, enquêtes sur les « Conditions de vie et les Aspirations des Français »

# Malgré une relative démocratisation dans certains cas

## Aller au cinéma ou à la bibliothèque



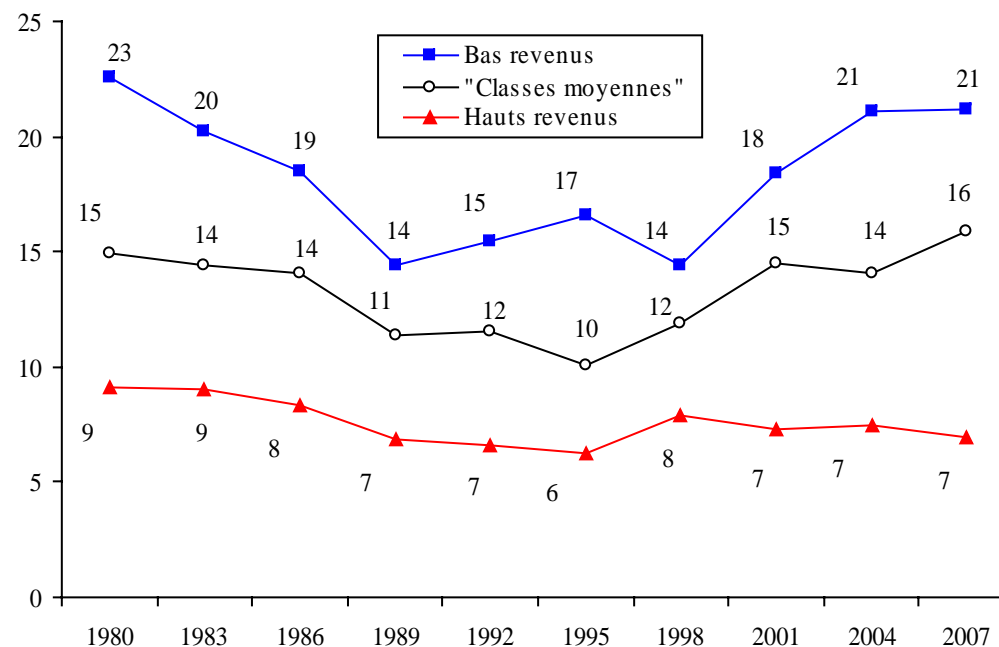
Source : CREDOC, enquêtes sur les « Conditions de vie et les Aspirations des Français »



# Les bas revenus et les « classes moyennes » sont de plus en plus insatisfaits de leur état de santé

## Perception de son état de santé

- Proportion d'individus qui déclarent que leur état de santé n'est pas satisfaisant par rapport aux personnes de leur âge, en % -

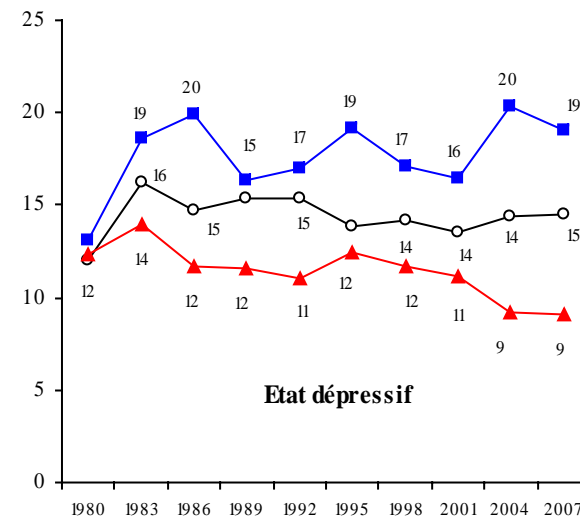
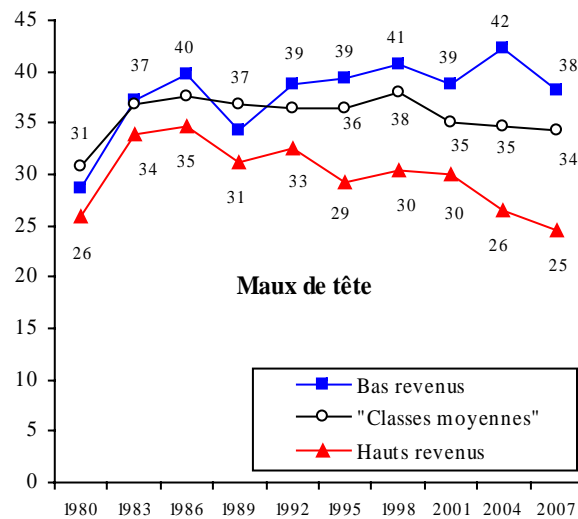


Source : CREDOC, enquêtes sur les « Conditions de vie et les Aspirations des Français »

# Souffrances déclarées : des inégalités croissantes

## Quelques souffrances exprimées

- Proportion d'individus indiquant avoir souffert des maux suivants au cours des 4 dernières semaines, en % -

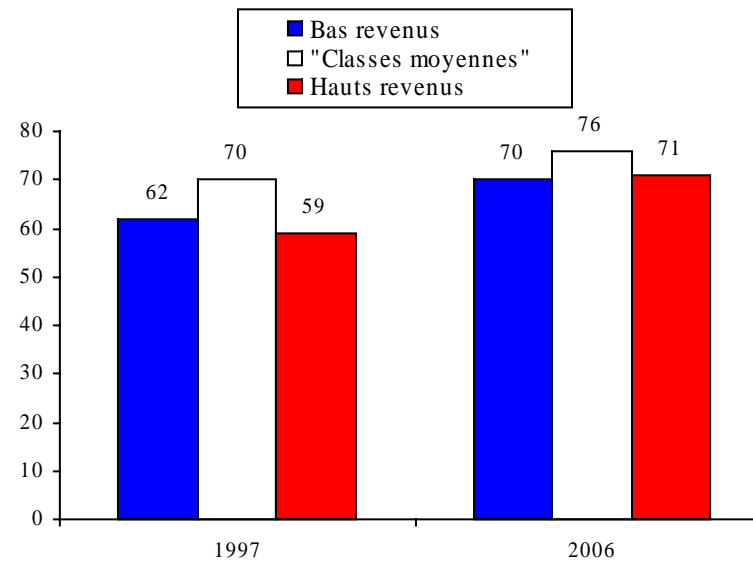


Source : CREDOC, enquêtes sur les « Conditions de vie et les Aspirations des Français »

# La peur du déclassement chez les « classes moyennes »

## La crainte du déclassement pour ses enfants

- Proportion (en %) d'individus partageant l'opinion selon laquelle  
« il est probable que nos enfants auront demain un niveau de vie inférieur au nôtre » -

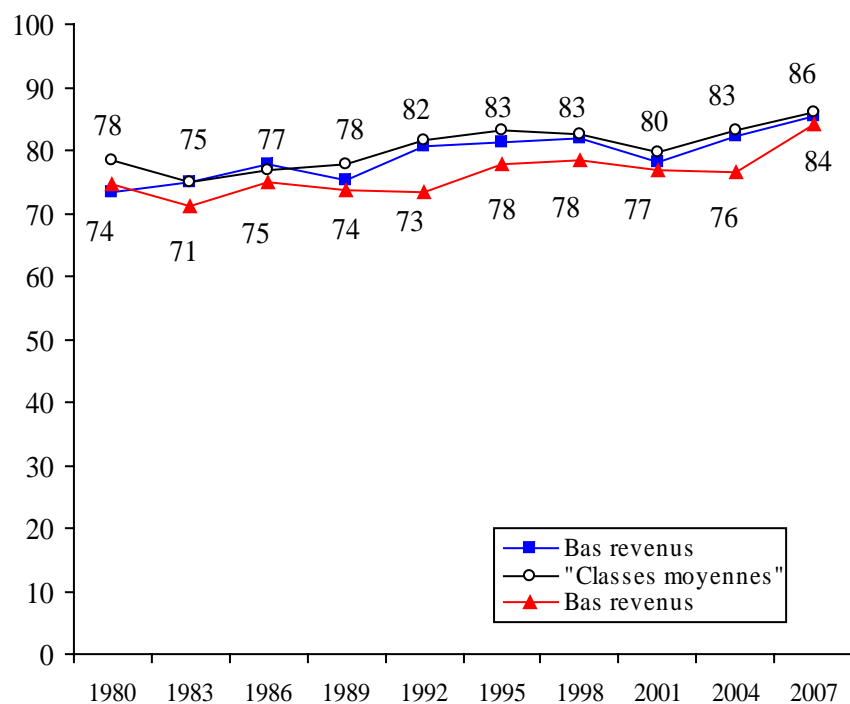


Source : CREDOC, enquêtes sur les « Conditions de vie et les Aspirations des Français »

# Un désir unanime que la société change en profondeur

## Le désir de changement de la société

- Proportion d'individus estimant que la société française doit se transformer profondément, en % -



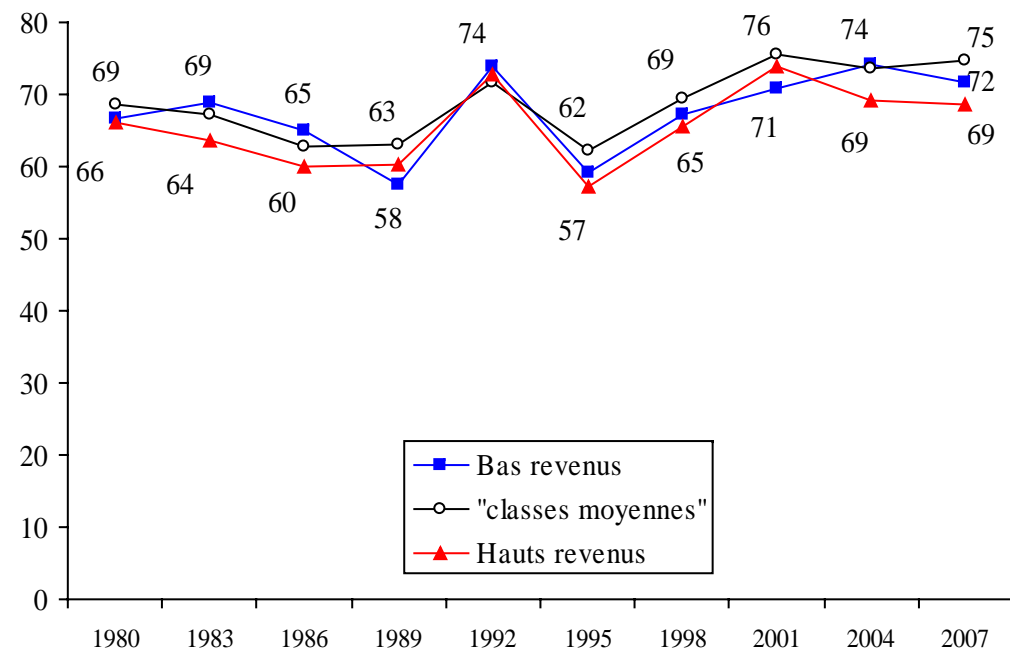
Source : CREDOC, enquêtes sur les « Conditions de vie et les Aspirations des Français »



# Une critique partagée des institutions

## Critique du fonctionnement de la justice en France

- Proportion d'individus considérant que la justice fonctionne mal en France, en % -



Source : CREDOC, enquêtes sur les « Conditions de vie et les Aspirations des Français »



# Conclusions

1. **Assez peu de différences d 'opinion** selon le niveau de revenu
2. Des **inégalités croissantes** en matière d 'accès à la propriété, de patrimoine, de niveau de vie ressenti et d'état de santé perçu
3. Une **relative convergence** des modes de vie concernant les pratiques culturelles, les biens d 'équipement, les relations sociales
4. Globalement, **la situation des « classes moyennes » ressemble davantage à celle des bas revenus** qu 'à celle des hauts revenus
5. Depuis 25 ans, les **hauts revenus se détachent de plus en plus des autres catégories de la population**, sur de nombreux aspects des modes de vie