



**ined**

INSTITUT  
NATIONAL  
D'ÉTUDES  
DÉMOGRA  
PHIQUES

---

# Covid-19 : comment et pourquoi la crise sanitaire creuse les inégalités

---

**Anne LAMBERT**

[anne.lambert@ined.fr](mailto:anne.lambert@ined.fr)

APSES / ENS de Lyon

2 juin 2021

# L'explosion des inégalités

---

Classes, genre et générations  
face à la crise sanitaire

---

dirigé par **ANNE LAMBERT** et  
**JOANIE CAYOUILLE-REMBLIÈRE**

**PRÉFACE DE  
DOMINIQUE MÉDA**

# Contexte : le confinement en France

---

## La France dans l'UE : (OxCGRT, 2020)

- un des pays de l'Union européenne les plus fortement touchés sur le plan sanitaire
- caractérisé par des mesures strictes de confinement

## La politique de confinement en France : chronologie

- 12 mars 2020 : fermeture des établissements accueillant du public, commerces non indispensables, crèches, établissements scolaires et d universités; service de garde pour les personnels indispensables à la gestion de la crise sanitaire
- **17 mars au 11 mai 2020 : confinement de la population (décret)** – déplacements limités ; attestation de déplacement obligatoire, périmètre de 1 km
- 11 mai au 2 juin 2020 : première phase de déconfinement (déplacements 100 km ; réouverture partielle des lieux de travail, transports publics et écoles)
- 2 juin 2020 : fin du premier confinement



« Crise du coronavirus, ces héroïnes du quotidien », *La Dépêche*, 12/04/2020

Deux questions de recherche :

1. Quel impact du confinement sur la population en termes socio-économiques et subjectifs (bien-être) ?
2. Comment les différences observées pendant le confinement s'inscrivent-elles dans les inégalités qui pré-existent à la crise?

<https://www.ined.fr/fr/ressources-methodes/etat-de-la-recherche/covid-19/>

- Une enquête collective : 20 chercheurs et chercheuses

**Collectif COCOVI** : Catherine Bonvalet, Grégory Busquet, Joanie Cayouette-Remblière, Anaïs Collet, Laure Crepin, Pascale Dietrich-Ragon, Rémi Gallou, Bertrand Geay, Paul Gioia, Violaine Girard, Elie Guéraud, Hélène Hoarau, Anne Lambert, Lydie Launay, Guillaume Le Roux, Claire Lévy-Vroelant, Alice Mercier, Alban Mocquin, Laurent Nowik, Marine Quennehen

- Des méthodes mixtes quali / quanti

# Données : l'enquête par questionnaire

## **L'enquête « COCONEL – Logement et conditions de vie », Ined, mai 2020**

(en partenariat avec le consortium COCONEL)

- par internet
- du 1<sup>er</sup> au 5 mai 2020
- 2 003 de personnes représentatives de la population adulte française âgée de 18 ans et plus, par sexe, PCS, situation familiale, types de communes
- pratiques et représentations
- comparaison confinement / période de référence

### **Thèmes :**

1. logement
2. revenus
3. emploi, travail et télétravail
4. enfant(s) et relations intrafamiliales
5. Relations de services dans le voisinage et entourage
6. Sentiment de bien-être et d'isolement

# Données : L'enquête par portrait

---

## **21 portraits approfondis de familles**

- sur tout le territoire de France métropolitaine
- dans tous les milieux sociaux
- dispositif de revisite d'enquête

## **Quels apports des portraits ?**

- ⇒ inscription du confinement dans la trajectoire biographique
- ⇒ accès aux arbitrages et rapports de pouvoir au sein des ménages
- ⇒ conditions de vie en temps ordinaire déjà connues grâce aux précédentes enquêtes ethnographiques réalisées par le collectif COCOVI

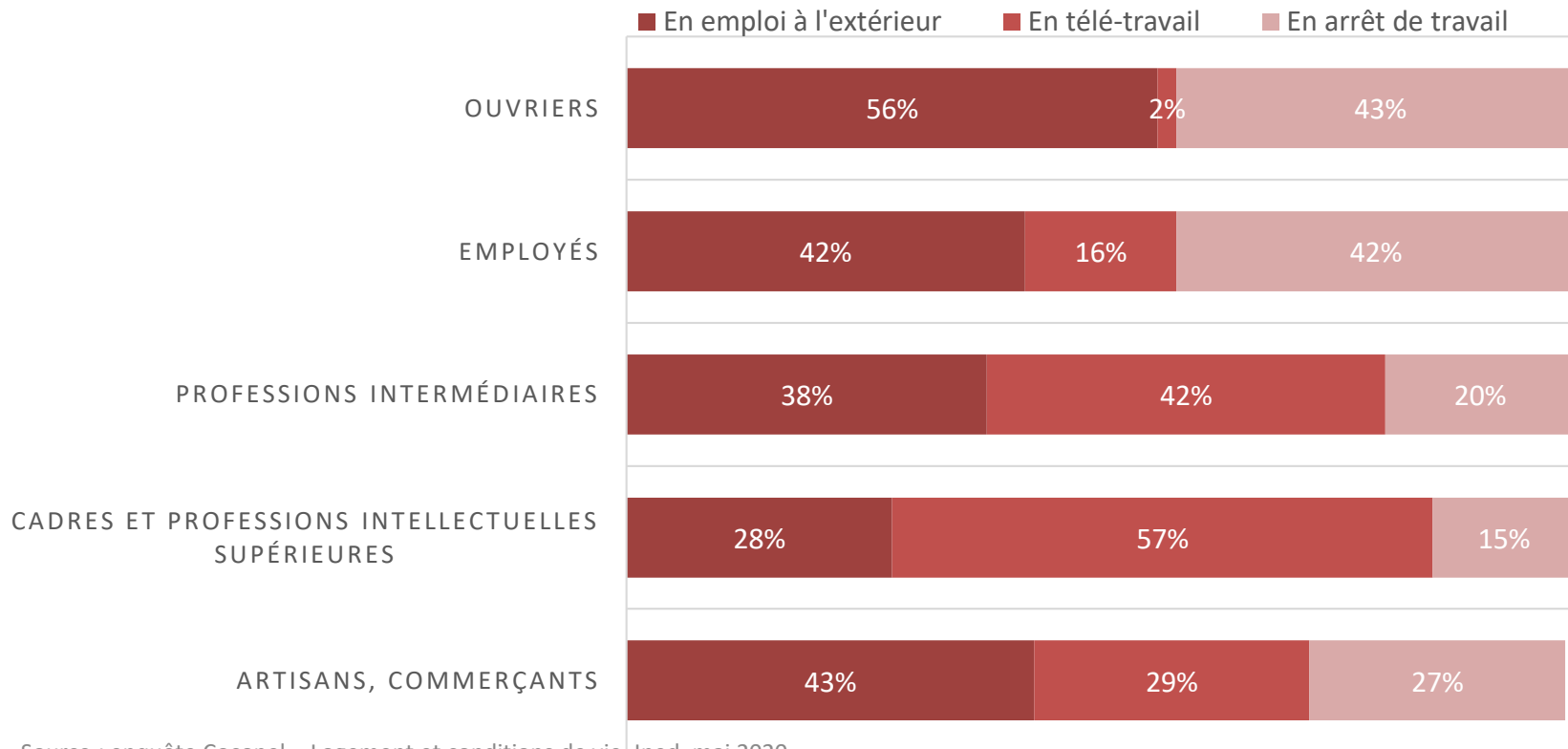
# Une crise pour tous...

---

- 30 % des personnes en emploi le 1<sup>er</sup> mars 2020 ne travaillent plus deux mois plus tard.
- 31 % des enquêtés déclarent une perte de revenus.
- 13 % des enquêtés ont changé de logement ou ont vu la composition de leur ménage changer pendant le confinement.
- Les logements ne se vident plus en journée avec la restriction des sorties.
- La proportion d'individus qui se déclarent isolés dans leur logement ou leur quartier atteint 38 % en mai 2020, contre 17 % avant le confinement.



## Évolution de l'emploi selon la position socioprofessionnelle avant le confinement

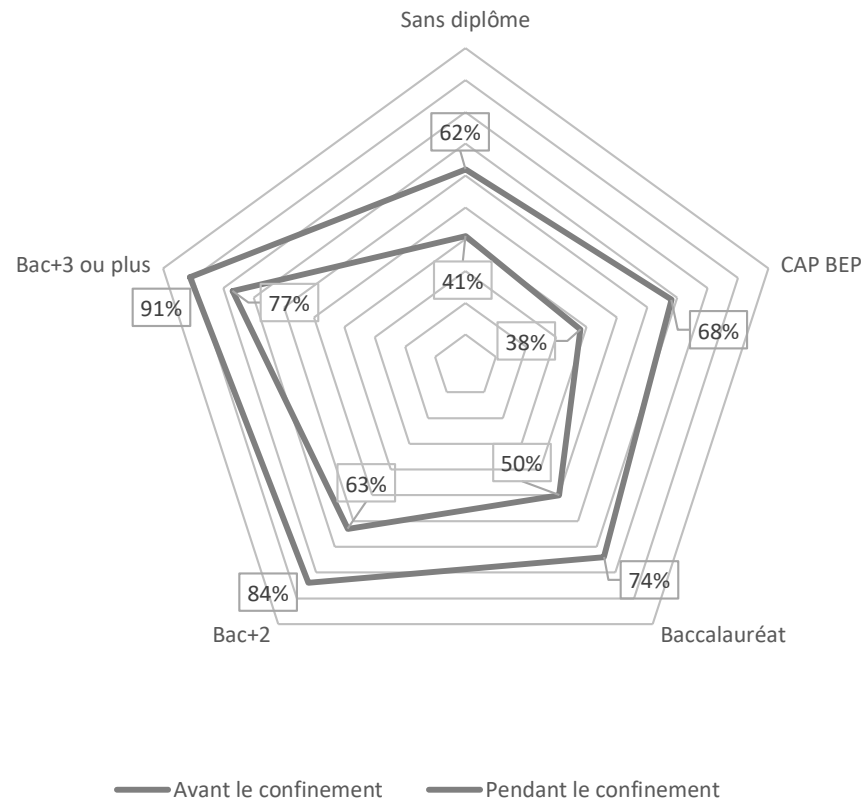


Source : enquête Coconel – Logement et conditions de vie, Ined, mai 2020

Champ : Ensemble des personnes de 18-64 ans en emploi au 1er mars en France métropolitaine

Lecture : Parmi les ouvriers en emploi le 1er mars, 56 % continuent de travailler à l'extérieur en mai 2020, 2 % sont en télétravail et 43 % en arrêt.

## Taux d'emploi avant et pendant le confinement par niveaux de diplôme



Source : enquête Coconel – Logement et conditions de vie, Ined, mai 2020

Champ : France métropolitaine (18-64 ans)

Lecture : 62 % des individus sans diplôme étaient en emploi le 1er mars 2020 (avant le confinement) ; ils sont 41 % à exercer une activité professionnelle le 30 avril 2020 (pendant le confinement).

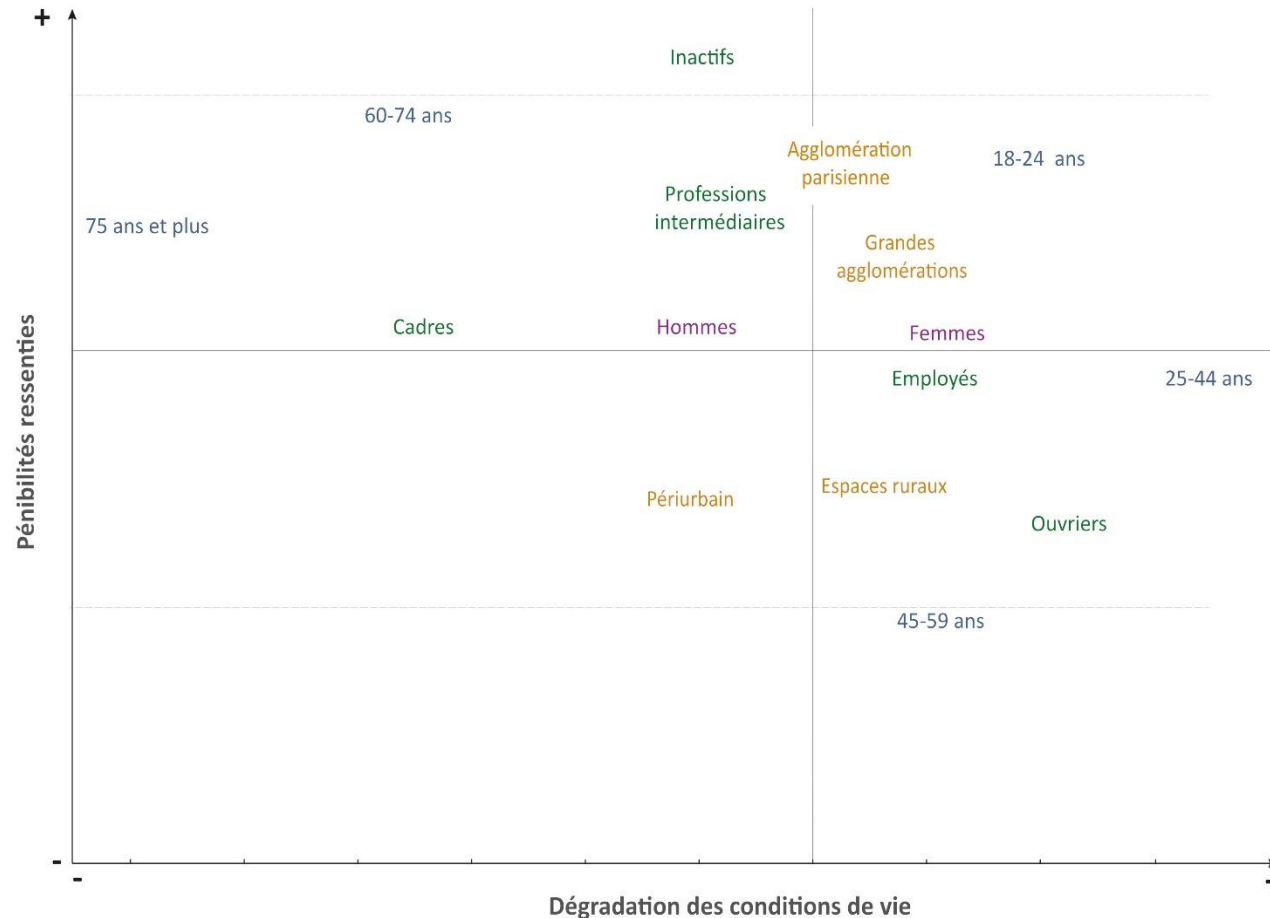
---

## Emploi des femmes pendant le confinement :

- **35 %** des femmes en emploi en mars 2020 sont à l'arrêt deux mois après contre 26 % des hommes
- **34 %** des femmes déclarent des chutes de revenus contre 27 % des hommes

# ...mais trois groupes de perdants

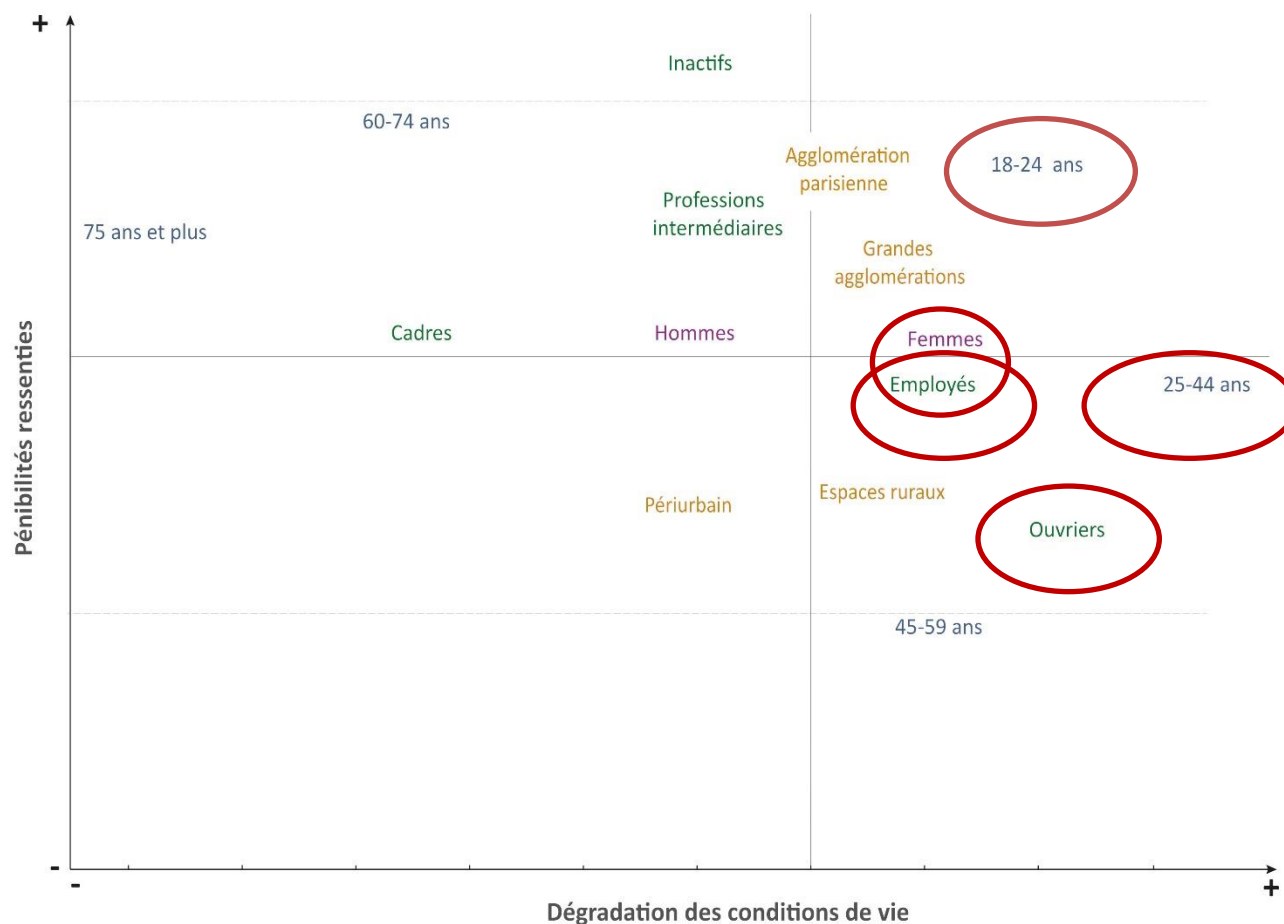
*La variabilité sociale des difficultés vécues pendant le confinement*



Source : enquête Coconel – Logement et conditions de vie, Ined, mai 2020

Note : L'analyse des correspondances multiples (ACM) a été construite à partir de six variables dichotomiques : avoir perdu des revenus dans son ménage, avoir cessé son activité professionnelle, se sentir isolé en confinement alors qu'on ne l'est pas en temps ordinaire, considérer qu'au moins une période de la journée est difficile à vivre en confinement, anticiper des difficultés à payer son logement dans les 12 prochains mois sans en avoir connu les 12 mois précédents, craindre de perdre son logement.

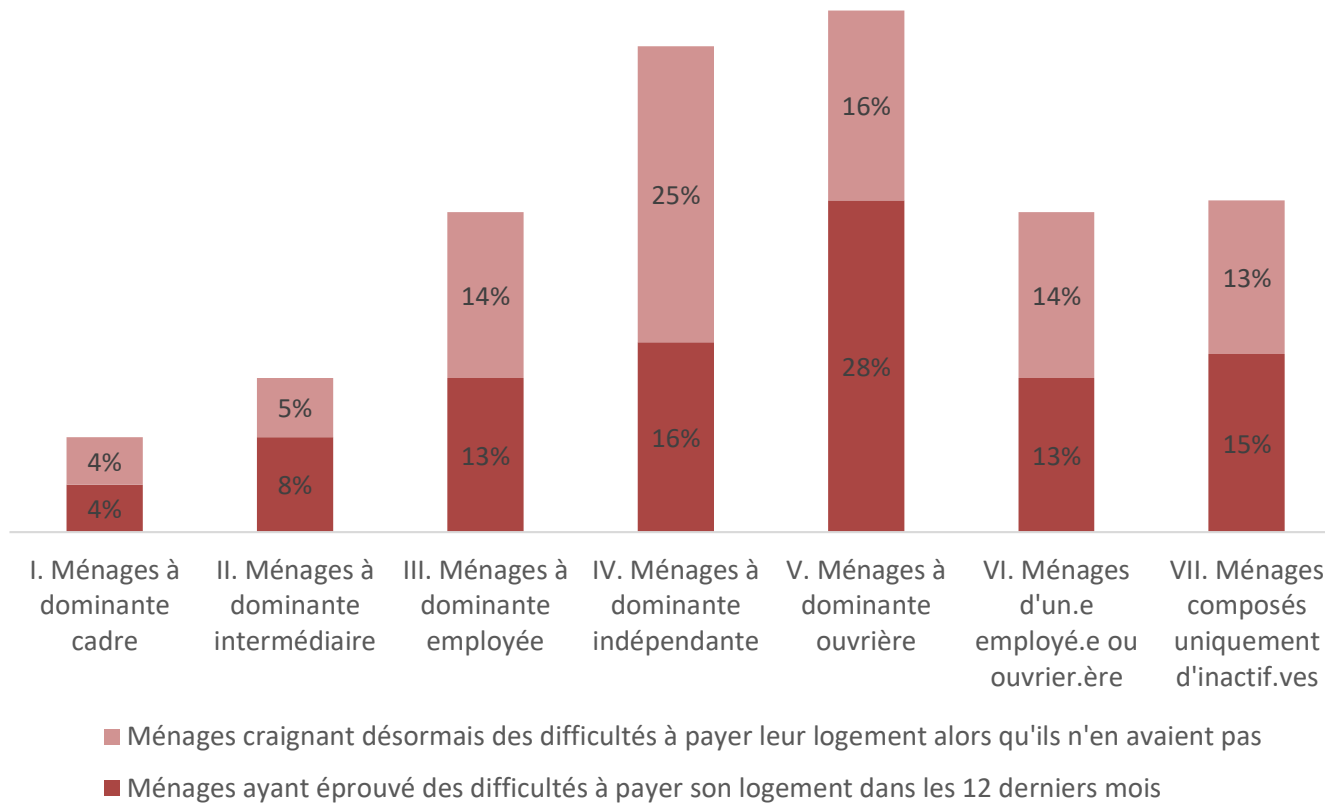
# ...mais trois groupes de perdants



Source : enquête Coconel – Logement et conditions de vie, Ined, mai 2020

Note : L'analyse des correspondances multiples (ACM) a été construite à partir de six variables dichotomiques : avoir perdu des revenus dans son ménage, avoir cessé son activité professionnelle, se sentir isolé en confinement alors qu'on ne l'est pas en temps ordinaire, considérer qu'au moins une période de la journée est difficile à vivre en confinement, anticiper des difficultés à payer son logement dans les 12 prochains mois sans en avoir connu les 12 mois précédents, craindre de perdre son logement.

## Difficultés à payer son logement selon la PCS du ménage (en %)



Source : enquête Coconel – Logement et conditions de vie, Ined, mai 2020

1. Les jeunes
2. Les inégalités de genre

# 1. Les jeunes : cumul de vulnérabilités & poids des solidarités privées

## Part des individus qui se sentent isolés dans leur logement ou leur quartier (en %)

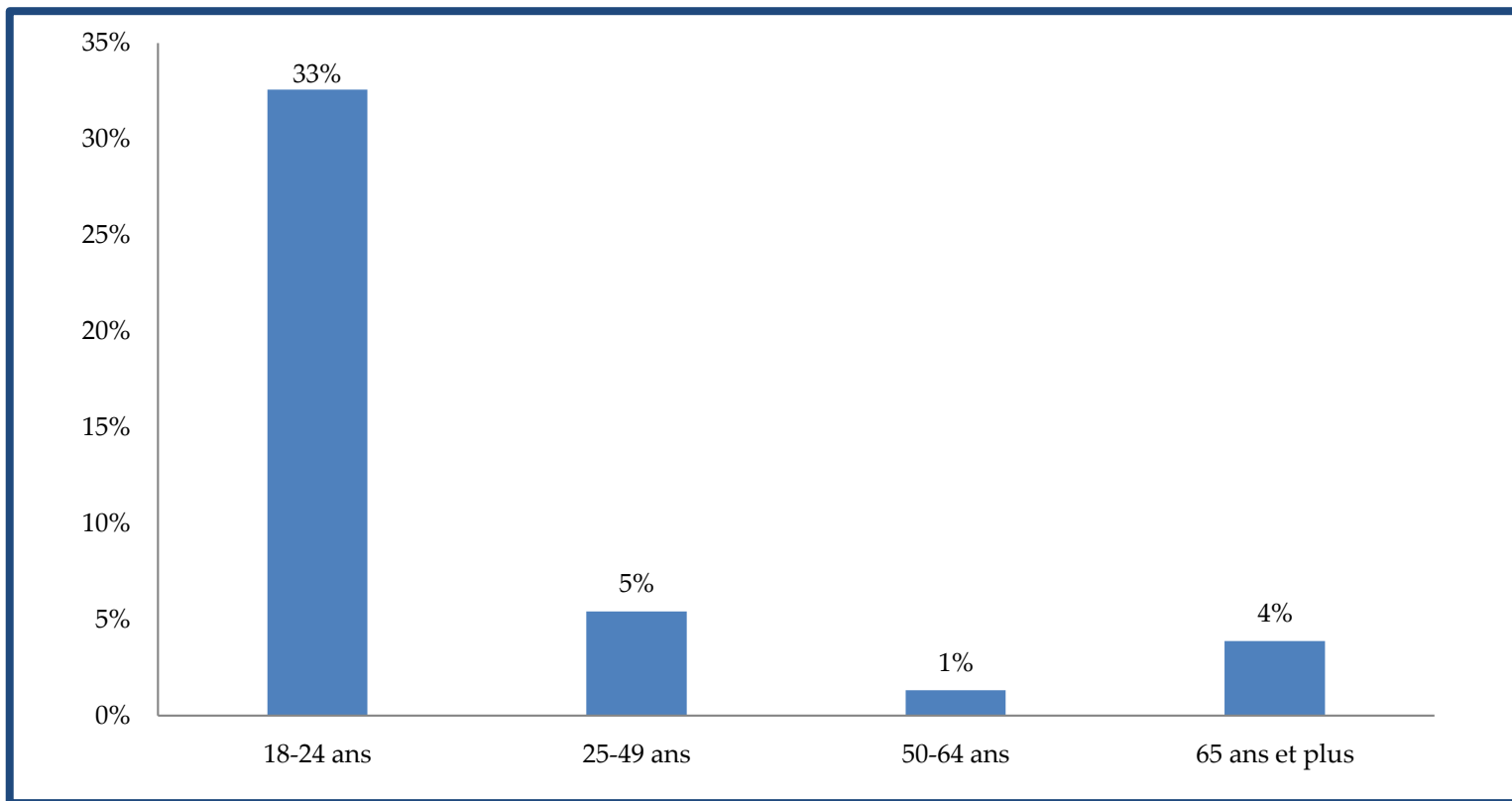
	Avant le confinement	Pendant le confinement	Évolution
<b>Sexe</b>			
Homme	14	35	+21
Femme	18	41	+23
<b>Age</b>			
18-24 ans	<b>26</b>	<b>46</b>	<b>+20</b>
25-4 ans	21	42	+21
45-59 ans	13	33	+20
60-74 ans	11	37	+26
75 ans et plus	11	36	+25
<b>Situation conjugale</b>			
Hors couple	20	43	+23
En couple	13	35	+22

Source : enquête Coconel – Logement et conditions de vie, Ined, mai 2020



# 1. Les jeunes : cumul de vulnérabilités & poids des solidarités privées

**Part des personnes qui ne vivent pas dans leur logement habituel pendant le confinement, par tranche d'âges (en %)**



Source : enquête Coconel – Logement et conditions de vie, Ined, mai 2020

# 1. Les jeunes : cumul de vulnérabilités & poids des solidarités privées

---

- *Portrait de Seif, 29 ans, en master à Assas, issu de milieu modeste*

« En master de management à l'université d'Assas, il est logé dans une résidence universitaire du 18<sup>ème</sup> arrondissement de Paris où il a choisi de rester pendant le confinement pour ne pas décrocher et pouvoir, coûte que coûte, continuer à travailler. Ce qu'il a fait avec une extrême application, redoublant d'efforts et d'organisation, se coupant de ses contacts jusqu'à frôler l'épuisement. Dans ses 22 mètres carrés, avec une aide exceptionnelle reçue de l'assistance sociale et de l'université (500 euros), Seif Cosso considère qu'il ne peut pas se plaindre en comparaison à ses amis qui se sont retrouvés sans aucune ressource, et dans l'incapacité de payer leur loyer. Pour autant, avec le repli des activités sociales et le retour de son père dans l'appartement familial, le confinement l'a renvoyé dans les affres de conflits dont il n'a eu cesse de chercher à s'extirper depuis son adolescence – les violences paternelles, le passage en prison de son jeune frère, le carcan de la cité HLM où il a grandi [...]. C'est cette digue qu'il a construite entre lui et son milieu d'origine qui menace de s'effondrer au moindre faux pas, et a fortiori avec la crise qui menace ses perspectives d'ascension sociale. »

Lambert A., Cayouette-Remblière J., *L'explosion des inégalités*, Ed. de l'Aube, 2021, p.329.

# 1. Les jeunes : cumul de vulnérabilités & poids des solidarités privées

---

- *Portrait de Aude, 18 ans, chez ses parents en HLM dans la banlieue parisienne*

« Aude Prieur, 18 ans, fille d'une infirmière remariée à un technicien, a grandi dans un logement social en banlieue parisienne. En confinement, elle doit partager avec cinq ou six personnes selon les jours de la semaine un appartement de 63 mètres carrés. Cette exigüité, mais aussi les sollicitations domestiques nombreuses dont elle fait l'objet en tant que fille aînée [...], l'empêchent de suivre ses cours de terminale à distance, elle qui utilisait auparavant très largement l'espace offert par la médiathèque et le centre jeunesse pour travailler. Le confinement la coupe ainsi des nombreuses ressources procurées par les structures municipales et associatives qui lui permettaient, comme pour d'autres jeunes des classes populaires [...], d'accéder à de la reconnaissance et d'affirmer ses ambitions professionnelles ; au contraire, la pandémie de Covid-19 et l'enfermement qu'elle implique la renvoient à des rôles féminins, et aux difficiles conditions de logement de sa famille dont elle parvient à tempérer les effets négatifs en temps normal. »

Lambert A., Cayouette-Remblière J., *L'explosion des inégalités*, Ed. de l'Aube, 2021, p.328-29.

## 2. Les femmes : des inégalités de genre renforcées, surtout en présence d'enfants

---

### Décrochage économique :

- **35 %** des femmes en emploi en mars 2020 sont à l'arrêt deux mois après contre 26 % des hommes
- **34 %** des femmes déclarent des chutes de revenus contre 27 % des hommes

### De moins bonnes conditions de vie :

- Confinées dans des espaces plus petits (46m<sup>2</sup>/F vs 51m<sup>2</sup>/H)
- Vivent plus souvent avec des enfants pendant le confinement
- Déclarent plus de difficultés pour payer le logement

## 2. Les femmes : des inégalités de genre renforcées, surtout en présence d'enfants

---

- *Portrait d'Agnès, mère au foyer avec quatre enfants, mariée à un cadre supérieur*

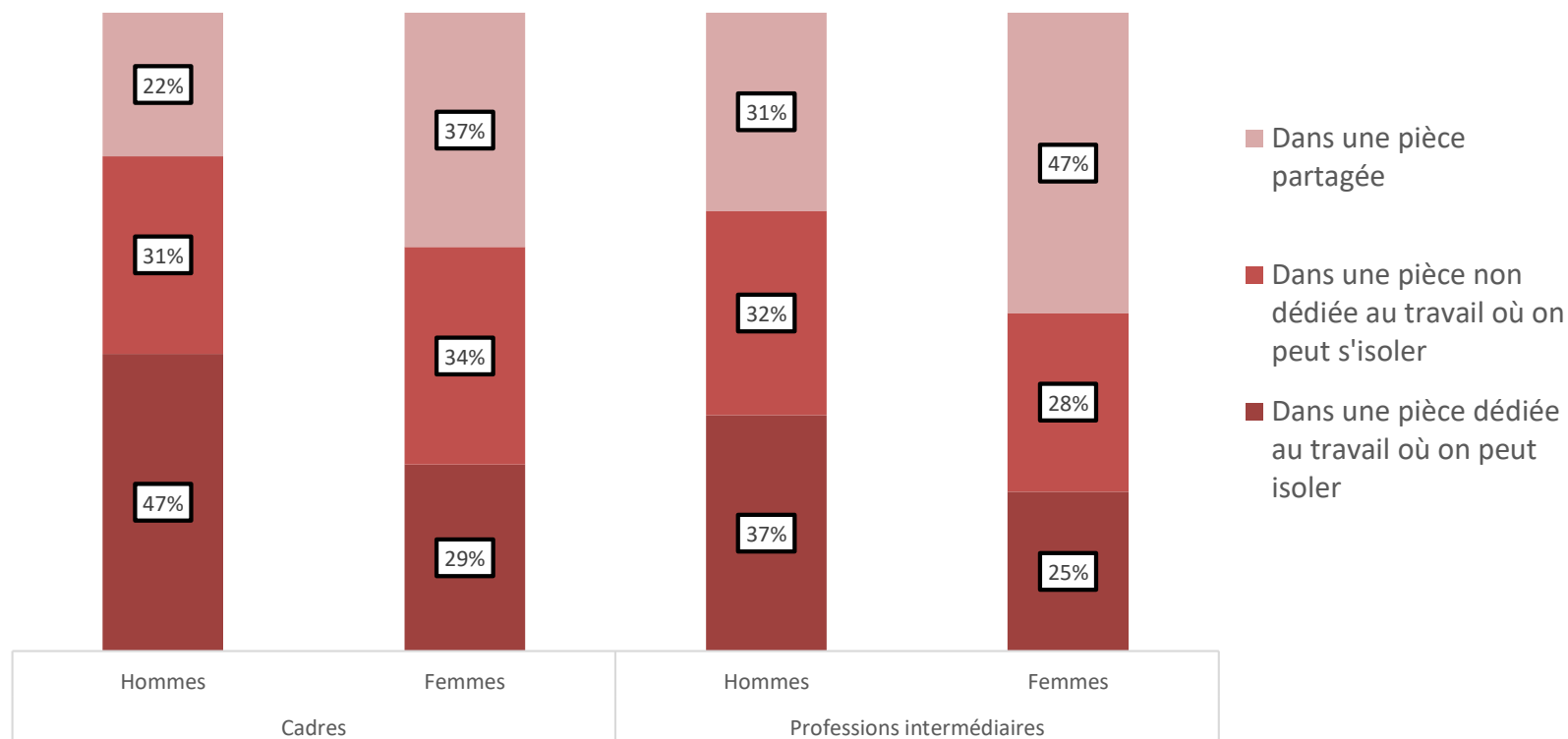
« Agnès Carel a l'habitude : lever ses quatre enfants et les préparer le matin, les faire déjeuner à midi, s'en occuper le soir jusqu'au coucher, c'est son quotidien. Faire l'école aux aînées n'est pas non plus trop difficile quand on a été enseignante pendant des années. Mais les journées en confinement sont sans répit avec quatre petits de moins de 7 ans à la maison. Et la pause que lui offre habituellement la sieste du dernier, quand les trois autres sont à l'école, lui manque. Que son mari travaille désormais à la maison ne change pas grand-chose pour elle : de 7 h à 21 h, il est absent de la vie de famille, occupé à gérer son équipe depuis la chambre conjugale transformée en bureau. Pour cette mère au foyer et ce cadre supérieur d'une multinationale, la crise sanitaire ne bouleverse pas les habitudes ; elle vient juste renforcer une répartition sexuée des rôles domestiques et parentaux déjà bien établie, caractéristique de la bourgeoisie traditionnelle [...]. »

Lambert A., Cayouette-Remblière J., *L'explosion des inégalités*, Ed. de l'Aube, 2021, p.311.

## 2. Les femmes : des inégalités de genre renforcées, surtout en présence d'enfants

*Le bureau : le privilège des hommes cadres*

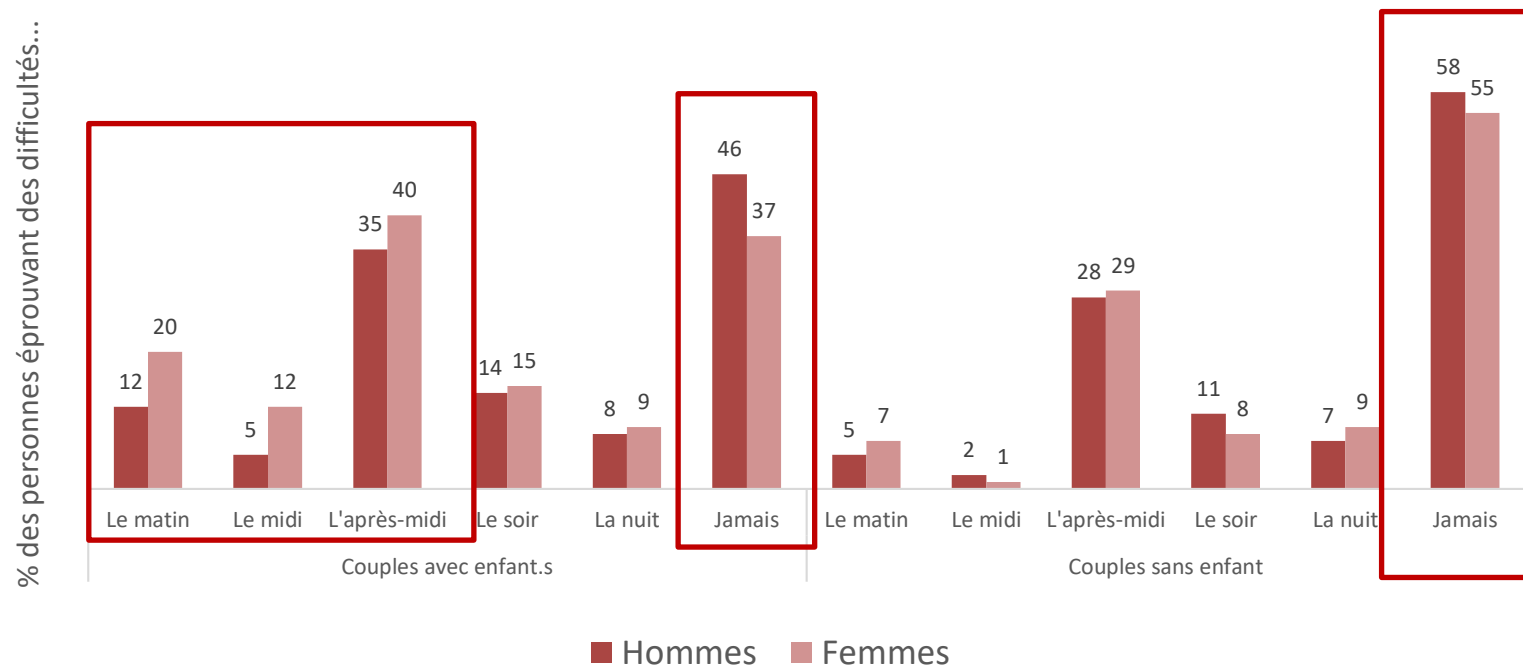
Le lieu de travail au sein du domicile



## 2. Les femmes : des inégalités de genre renforcées, surtout en présence d'enfants

*Eprouver des difficultés en journée : une situation plus fréquente pour les mères*

### Difficultés ressenties en journée en confinement selon le sexe et la situation familiale (en %)



Champ : couples, avec et sans enfants, France métropolitaine.

Source : enquête Coconel – Logement et conditions de vie, Ined, mai 2020.

La pandémie de Covid-19 **ne révèle pas seulement** des écarts structurels de situation. Elle **accélère** le creusement d'inégalités sociales observé depuis le tournant des années 2000, alors que la période des Trente Glorieuses avait au contraire contribué à réduire les écarts entre les groupes sociaux et les sexes.

- Une dégradation multiforme
- Qui varie selon de nombreux facteurs :
  - Situation en emploi (secteur d'activité, métier, statut)
  - Sexe et situation familiale
  - Âge
- Quels effets différés dans le temps de la crise (sur le chômage, le revenu, la carrière...) ?



---

Voir également :

Lambert, A., Cayouette-Remblière, J., Guéraud, É., Le Roux, G., Bonvalet, C., Girard, V. & Langlois, L. (2020). Le travail et ses aménagements : ce que la pandémie de covid-19 a changé pour les Français. *Population & Sociétés*, 579, 1-4.

<https://doi.org/10.3917/popsoc.579.0001>

Lambert, A., Cayouette-Remblière, J., Guéraud, É., Le Roux, G., Bonvalet, C., Girard, V. & Langlois, L. (2020). Comment voisine-t-on dans la France confinée ?. *Population & Sociétés*, 578, 1-4. <https://doi.org/10.3917/popsoc.578.0001>

merci

[anne.lambert@ined.fr](mailto:anne.lambert@ined.fr)