

Qui devient politicien(ne) et pourquoi c'est important?

Julieta Peveri

ENS de Lyon

Center for Economic Research on Governance, Inequality and Conflict
julieta.peveri@ens-lyon.fr

Dans la tête des économistes

6 mars 2023

Est-ce que les leaders ont une véritable influence ?

Pour les historiens

- **Théorie du "Grand Homme"** : l'histoire peut être expliquée par la biographie de certains individus tels que Gandhi, Lincoln, Lenin, Stalin, Hitler, Tse Tung, etc.
- **Approche déterministe**: Spencer (1892) *Before he (the great man) can remake his society, his society must make him*
- **Weber (1947)**: Les leaders 'charismatiques' peuvent avoir des effets considérables, mais seulement lorsque la bureaucratie ou les normes sociales n'interfèrent pas. Les forces historiques, les institutions et les leaders ont tous de l'importance, et ils interagissent de manière significative et complexe.

Est-ce que les leaders ont une véritable influence ?

Pour les économistes

- Qu'est ce qui explique les différences entre les pays développés et en développement?
 - Différences en stock de capital
 - Différences géographiques
 - Différences historiques
 - Différences culturelles
 - Les institutions

Est-ce que les leaders ont une véritable influence ?

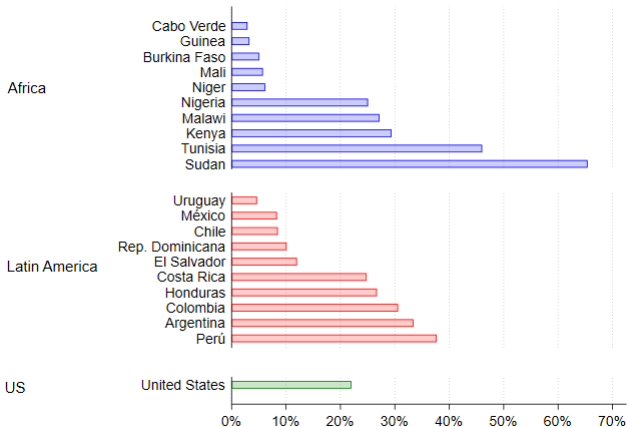
Pour les économistes

- Qu'est ce qui explique les différences entre les pays développés et en développement?
 - Différences en stock de capital
 - Différences géographiques
 - Différences historiques
 - Différences culturelles
 - Les institutions
 - Besley (2005): les grands changements économiques des deux derniers siècles peuvent être attribués à des dirigeants politiques individuels: Bismarck (État providence); Roosevelt (New Deal); Margaret Thatcher (privatisation et déréglementation); ...

Est-ce que les leaders ont une véritable influence ?

Pour les citoyens

Pourcentage de répondants citant la corruption ou la mauvaise gouvernance comme le problème le plus important du pays



Data is taken from the Afrobarometer, the Latinobarómetro, the Afrobarometer and Gallup poll.

Les institutions

- Révolution de la littérature des institutions vers la fin des années 1990
- Les institutions sont définies comme un ensemble permanent de règles d'une société

Les institutions

- Révolution de la littérature des institutions vers la fin des années 1990
- Les institutions sont définies comme un ensemble permanent de règles d'une société
- Beaucoup des études en économie qui montrent un effet **causal** des institutions sur les variables économiques.

Les institutions

- Dépendance au chemin emprunté:
 - La Porta et al (1997, 1998) : avoir établi un système juridique de droit civil ou de common law est important pour le développement à long terme.
 - Acemoglu, Johnson et Robinson (2001) : les maladies présentes dans les colonies ont façonné la mesure dans laquelle des droits de propriété sûrs ont été établis, et ceux-ci (ou leur absence) ont persisté.

Dés institutions aux leaders

- Beaucoup d'anecdotes montrent que les politiciens peuvent façonner ces contraintes.

Dés institutions aux leaders

- Beaucoup d'anecdotes montrent que les politiciens peuvent façonner ces contraintes.
- Des dirigeants nationaux du monde entier ont cherché à contourner les limites de mandats. Certains ont échoué et beaucoup d'autres, comme Poutine et Xi Jinping, ont prolongé avec succès leur mandat au pouvoir.

Dés institutions aux leaders

- Beaucoup d'anecdotes montrent que les politiciens peuvent façonner ces contraintes.
- Des dirigeants nationaux du monde entier ont cherché à contourner les limites de mandats. Certains ont échoué et beaucoup d'autres, comme Poutine et Xi Jinping, ont prolongé avec succès leur mandat au pouvoir.
- Les décisions d'expropriation ou de réforme agraire des dirigeants peuvent avoir un effet significatif sur les droits de propriété (utilisés comme mesure pour les institutions).

Dés institutions aux leaders

- Beaucoup d'anecdotes montrent que les politiciens peuvent façonner ces contraintes.
- Des dirigeants nationaux du monde entier ont cherché à contourner les limites de mandats. Certains ont échoué et beaucoup d'autres, comme Poutine et Xi Jinping, ont prolongé avec succès leur mandat au pouvoir.
- Les décisions d'expropriation ou de réforme agraire des dirigeants peuvent avoir un effet significatif sur les droits de propriété (utilisés comme mesure pour les institutions).

Dés institutions aux leaders

- Beaucoup d'anecdotes montrent que les politiciens peuvent façonner ces contraintes.
- Des dirigeants nationaux du monde entier ont cherché à contourner les limites de mandats. Certains ont échoué et beaucoup d'autres, comme Poutine et Xi Jinping, ont prolongé avec succès leur mandat au pouvoir.
- Les décisions d'expropriation ou de réforme agraire des dirigeants peuvent avoir un effet significatif sur les droits de propriété (utilisés comme mesure pour les institutions).
- Passer des corrélations aux preuves causales n'est pas facile.

Le plan d'aujourd'hui

- Un ensemble récent de la littérature montre que les dirigeants politiques sont importants pour de multiples résultats socio-économiques.
 - Dans quelle mesure ? Qu'est-ce qui motive leurs effets ? Qui sont les *bons* politiciens?

Le plan d'aujourd'hui

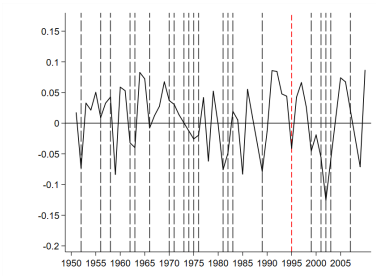
- Un ensemble récent de la littérature montre que les dirigeants politiques sont importants pour de multiples résultats socio-économiques.
 - Dans quelle mesure ? Qu'est-ce qui motive leurs effets ? Qui sont les *bons* politiciens?
- Comprendre la décision de devenir politicien(ne) est essentiel.
 - Est-ce que se sont les plus ou moins compétents qui décident de devenir politicien?
 - Pourquoi il y a autant peu de femmes en politique?
 - Est-ce que à travers les règles de jeu on peut (dés)inciter certains individus à se présenter aux élections?

Le plan d'aujourd'hui

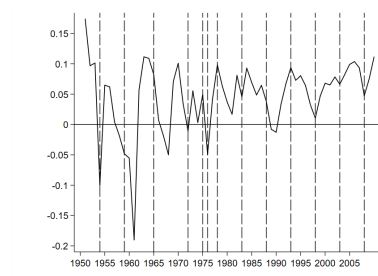
- Un ensemble récent de la littérature montre que les dirigeants politiques sont importants pour de multiples résultats socio-économiques.
 - Dans quelle mesure ? Qu'est-ce qui motive leurs effets ? Qui sont les *bons* politiciens?→ ... et pourquoi c'est important?
- Comprendre la décision de devenir politicien(ne) est essentiel.
 - Est-ce que se sont les plus ou moins compétents qui décident de devenir politicien?
 - Pourquoi il y a autant peu de femmes en politique?
 - Est-ce que à travers les règles de jeu on peut (dés)inciter certains individus à se présenter aux élections?→ Qui devient politicien(ne)

Les dirigeants nationaux et la croissance

Croissance réelle et transitions politiques



(a) Argentina



(b) China

La figure trace les variations du PIB réel par habitant. Les lignes pointillées représentent les transitions des leaders

Les dirigeants nationaux et la croissance

Jones and Olken (2005), "Do leaders matter? National leadership and growth since World War II", *Quarterly Journal of Economics*, vol. 120(3).

- Quelle variation de la performance économique est due aux dirigeants ?
- Le plus intuitif serait d'estimer la variation de la croissance avant et après un changement de leader.

Les dirigeants nationaux et la croissance

Jones and Olken (2005), "Do leaders matter? National leadership and growth since World War II", *Quarterly Journal of Economics*, vol. 120(3).

- Quelle variation de la performance économique est due aux dirigeants ?
- Le plus intuitif serait d'estimer la variation de la croissance avant et après un changement de leader.
- Problème (principal): transition des leaders est corrélée à la performance économique d'un pays..
 - La probabilité d'un président d'être ré-élu est plus forte si la croissance économique est importante
 - Les coups d'états ont plus de probabilité d'occurrence quand la performance économique est mauvaise.

Les dirigeants nationaux et la croissance

Jones and Olken (2005), "Do leaders matter? National leadership and growth since World War II", *Quarterly Journal of Economics*, vol. 120(3).

- Quelle variation de la performance économique est due aux dirigeants ?
- Le plus intuitif serait d'estimer la variation de la croissance avant et après un changement de leader.
- Problème (principal): transition des leaders est corrélée à la performance économique d'un pays..
 - La probabilité d'un président d'être ré-élu est plus forte si la croissance économique est importante
 - Les coups d'états ont plus de probabilité d'occurrence quand la performance économique est mauvaise.

Les dirigeants nationaux et la croissance

- Jones et Olken utilisent les décès de dirigeants pendant leur mandat comme “expérience quasi-naturelle”
- Intuition: les morts des dirigeants ne sont pas liées aux conditions économiques

Les dirigeants nationaux et la croissance

- Jones et Olken utilisent les décès de dirigeants pendant leur mandat comme “expérience quasi-naturelle”
- Intuition: les morts des dirigeants ne sont pas liées aux conditions économiques
- Comparer T ans avant le décès avec T ans après, à l'exclusion des années de transition
- Tester si les variations des taux de croissance sont inhabituelles compte tenu du processus de croissance sous-jacent

Les dirigeants nationaux et la croissance

- Jones et Olken utilisent les décès de dirigeants pendant leur mandat comme “expérience quasi-naturelle”
- Intuition: les morts des dirigeants ne sont pas liées aux conditions économiques
- Comparer T ans avant le décès avec T ans après, à l'exclusion des années de transition
- Tester si les variations des taux de croissance sont inhabituelles compte tenu du processus de croissance sous-jacent

Les dirigeants nationaux et la croissance

- Les dirigeants nationaux affectent la croissance seulement dans les autocraties.

Les dirigeants nationaux et la croissance

- Les dirigeants nationaux affectent la croissance seulement dans les autocraties.
- Mécanisme: ils ont un impact significatif sur les politiques monétaires.

Les dirigeants nationaux et la croissance

- Les dirigeants nationaux affectent la croissance seulement dans les autocraties.
- Mécanisme: ils ont un impact significatif sur les politiques monétaires.
- Limites:
 - Est-ce que cela veut dire qu'ils n'ont pas d'impact dans les démocraties?
 - Est-ce que mourir au pouvoir est vraiment indépendant des conditions économiques?
 - Données de croissance: beaucoup de volatilité (bruit dans les estimations) et pas toujours consistant avec différentes bases de données.

Qu'est-ce qui fait un bon chef d'état ?

Peveri (2022), "The wise, the politician and the strongman National leaders' type and quality of governance", *Journal of Comparative Economics*

- J'isole les effets des dirigeants nationaux sur six résultats (croissance, démocratie, corruption, droits de propriété, *rule of law* et conflit) en utilisant la méthodologie Easterly et Pennings (2020), et je construis deux indices agrégés.

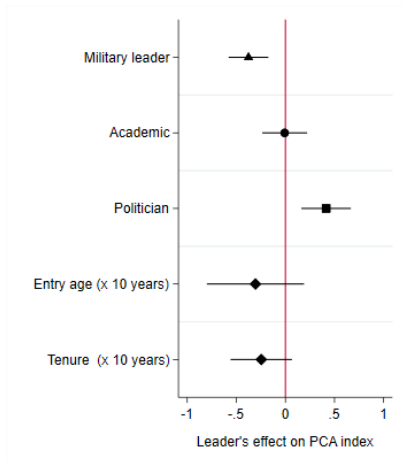
Qu'est-ce qui fait un bon chef d'état ?

Peveri (2022), "The wise, the politician and the strongman National leaders' type and quality of governance", *Journal of Comparative Economics*

- J'isole les effets des dirigeants nationaux sur six résultats (croissance, démocratie, corruption, droits de propriété, *rule of law* et conflit) en utilisant la méthodologie Easterly et Pennings (2020), et je construis deux indices agrégés.
- J'identifie le type de leaders le plus fréquent en fonction de leur occupation précédente et de leur formation universitaire, et j'évalue leur rôle dans l'élaboration de la performance nationale.

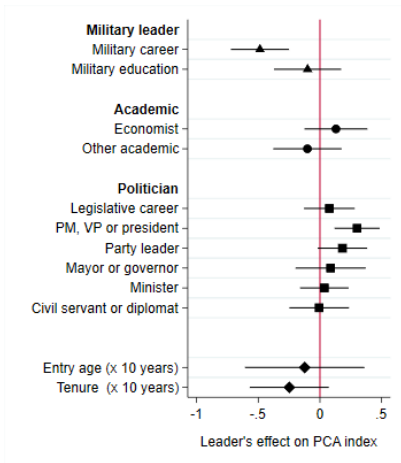
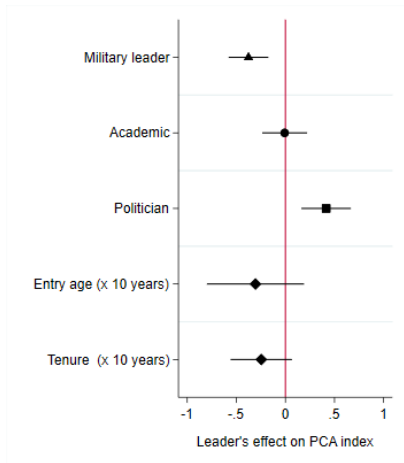
Qu'est-ce qui fait un bon chef d'état ?

Performance des leaders et leur background



Qu'est-ce qui fait un bon chef d'état ?

Performance des leaders et leur background



Qu'est-ce qui fait un bon chef d'état ?

- Les caractéristiques des leaders influencent leur performance.

Qu'est-ce qui fait un bon chef d'état ?

- Les caractéristiques des leaders influencent leur performance.
- Les chefs militaires ont tendance à détériorer la qualité de la gouvernance et les politiciens à l'améliorer.

Qu'est-ce qui fait un bon chef d'état ?

- Les caractéristiques des leaders influencent leur performance.
- Les chefs militaires ont tendance à détériorer la qualité de la gouvernance et les politiciens à l'améliorer.
- Le niveau d'éducation est un mauvais indicateur de la qualité des politiciens et la croissance économique est un faible indicateur de la performance nationale.

Qu'est-ce qui fait un bon chef d'état ?

- Les caractéristiques des leaders influencent leur performance.
- Les chefs militaires ont tendance à détériorer la qualité de la gouvernance et les politiciens à l'améliorer.
- Le niveau d'éducation est un mauvais indicateur de la qualité des politiciens et la croissance économique est un faible indicateur de la performance nationale.
- Mécanismes: Les différences dans les décisions ainsi que leur respect envers les institutions politiques jouent un rôle important.
- Les leaders interagissent avec les institutions (comme Weber le disait !).

Au niveau local

- Au niveau local, il est plus facile de mesurer l'effet des caractéristiques des dirigeants (plus facile d'isoler les effets fixes des dirigeants des pays).
- Mais pour isoler l'effet d'une caractéristique sur une variable on ne peut pas simplement comparer la moyenne de la variable entre des politiciens de caractéristiques différentes.

Au niveau local

- Au niveau local, il est plus facile de mesurer l'effet des caractéristiques des dirigeants (plus facile d'isoler les effets fixes des dirigeants des pays).
- Mais pour isoler l'effet d'une caractéristique sur une variable on ne peut pas simplement comparer la moyenne de la variable entre des politiciens de caractéristiques différentes.
- Méthodes principales: reformes et régression en discontinuité.

Les différences de genre en politique

Chattopadhyay and Duflo (2004), "Women as Policy Makers", *Econometrica*, Vol. 72, No. 5 .

- 1993 Amendement constitutionnel :
 - 1/3 des villages choisis au hasard pour être réservés aux femmes
→ le fait qu'il y ait une femme au pouvoir est indépendant des conditions initiales, préférences des électeurs, etc.
- Les Gram Panchayats ("maires") investissent en infrastructures directement plus adaptées aux besoins et aux préférences des citoyens du même genre.

Les différences de genre en politique

Chattopadhyay and Duflo (2004), "Women as Policy Makers", *Econometrica*, Vol. 72, No. 5 .

- 1993 Amendement constitutionnel :
 - 1/3 des villages choisis au hasard pour être réservés aux femmes
→ le fait qu'il y ait une femme au pouvoir est indépendant des conditions initiales, préférences des électeurs, etc.
 - Les Gran Pachayats ("maires") investissent en infrastructures directement plus adaptées aux

→ **Si on veut une représentation équitables des préférences des femmes dans la société, il faut une représentation équitable des femmes parmi les élus politiques.**

Les différences de genre en politique

Peut-on généraliser?

- Différences hommes-femmes dans les pays en développement
 - Inde: Les femmes délivrent plus des biens publics - les enfants ont une meilleure santé, les filles font moins des tâches ménagères, moins d'écart garçons-filles dans l'éducation (Beaman et al., 2007)
 - Brésil: les maires femmes sont moins corrompues (Brollo and Troiano, 2016).

Les différences de genre en politique

Peut-on généraliser?

- Dans les pays développés l'evidence est mixte
 - Pas d'impact des politiques de quota en Espagne ni en Norvège (Bagues and Campa 2017; Geys and Sorensen, 2019) pas de décisions différentes dans les dépenses publiques aux US (Ferreira and Gyourko, 2014).
 - En Italie: les hommes font plus des dépenses *stratégiques* avant les élections (Accettura and Profeta, 2022).
 - En France les législatrices sont beaucoup plus susceptibles que les législateurs masculins d'être les auteurs d'amendements sur les questions de femmes ou sur les problèmes liés à l'enfance et à la santé (Lippman, 2019) .
- Il faut plus de recherches pour comprendre d'où viennent ces différences de résultats.

Qui devient politicien ?

Dal Bo et al. (2017) "Who becomes politician?", *Quarterly Journal of Economics*

- Important dans les autocraties (les dirigeants importent davantage) et dans les démocraties (nous voulons une représentation équitable des préférences).
- Question difficile en raison des limites des données.

Qui devient politicien ?

Dal Bo et al. (2017) "Who becomes politician?", *Quarterly Journal of Economics*

- Important dans les autocraties (les dirigeants importent davantage) et dans les démocraties (nous voulons une représentation équitable des préférences).
- Question difficile en raison des limites des données.
 - ① Nous nous intéressons à ceux qui entrent en politique (politiciens élus et non élus)
 - ② Non-élus : difficile d'obtenir des informations. Si disponible, c'est souvent limité à l'âge et au genre.

Qui devient politicien ?

Dal Bo et al. (2017) "Who becomes politician?", *Quarterly Journal of Economics*

- Important dans les autocraties (les dirigeants importent davantage) et dans les démocraties (nous voulons une représentation équitable des préférences).
- Question difficile en raison des limites des données.
 - ① Nous nous intéressons à ceux qui entrent en politique (politiciens élus et non élus)
 - ② Non-élus : difficile d'obtenir des informations. Si disponible, c'est souvent limité à l'âge et au genre.
 - ③ Difficulté à mesurer la qualité des politiciens (éducation ?)
 - ④ Difficulté à mesurer la représentation (carrière ?)

Qui devient politicien ?

- La Suède comme cas d'étude.
- Données provenant du recensement de l'enrôlement obligatoire militaire : inclut le **QI** et le **potentiel de leadership** à l'âge de 18/19 ans (pour les hommes).
- Étudier comment les politiciens se comparent au reste de la population.

Qui devient politicien ?

- La Suède comme cas d'étude.
- Données provenant du recensement de l'enrôlement obligatoire militaire : inclut le **QI** et le **potentiel de leadership** à l'âge de 18/19 ans (pour les hommes).
- Étudier comment les politiciens se comparent au reste de la population.
- Les modèles standard de choix professionnel prédisent une sélection adverse : les personnes ayant des revenus dans le privé plus élevés et des carrières plus prometteuses font face à un coût plus élevé pour entrer dans la vie publique.

Qui devient politicien ?

- La Suède comme cas d'étude.
- Données provenant du recensement de l'enrôlement obligatoire militaire : inclut le **QI** et le **potentiel de leadership** à l'âge de 18/19 ans (pour les hommes).
- Étudier comment les politiciens se comparent au reste de la population.
- Les modèles standard de choix professionnel prédisent une sélection adverse : les personnes ayant des revenus dans le privé plus élevés et des carrières plus prometteuses font face à un coût plus élevé pour entrer dans la vie publique.
- Ils constatent une sélection positive (bonne nouvelle!).

TABLE I
SUMMARY STATISTICS FOR THE POPULATION AND POLITICIANS

	Population		Politicians			
	Mean	Std. dev.	Nominated	Elected	Mayors	MPs
Women	51.0	50.0	39.9	40.8	24.9	42.2
Age	48.4	18.9	50.3	50.8	52.5	49.6
Foreign born (%)	13.7	34.4	7.4	5.8	2.6	4.1
Leadership score (1–9)	5.3	1.7	5.6	5.9	6.5	6.8
Cognitive score (1–9)	5.1	1.9	5.6	6.0	6.4	6.7
Years of education	11.7	3.0	12.8	13.1	13.2	14.5
Earnings score (z -score)	0.05	0.94	0.18	0.55	0.97	1.33
Observations	42,096,789		236,950	79,463	1,569	2,086

Notes. This table reports descriptive statistics on social attributes and on the various measures of competence. These statistics were computed for the Swedish working-age population (18 or older), and for politicians, pooling individual level data for election years in the 1990s and 2000s (1991, 1994, 1998, 2002, 2006, and 2010). Politicians are divided into four hierarchical categories: nominated (but not elected) for a municipal assembly seat, elected for a municipal assembly seat, mayor, and member of (national) parliament. Observations reports the highest number of individual observations used in the column. For the enlistment measures of ability, only male politicians in the 1951–1980 cohorts are included, which gives a smaller number of observations for these measures. A politician is included once for each election period in which he/she serves, so the observations number is larger than the number of unique individuals.

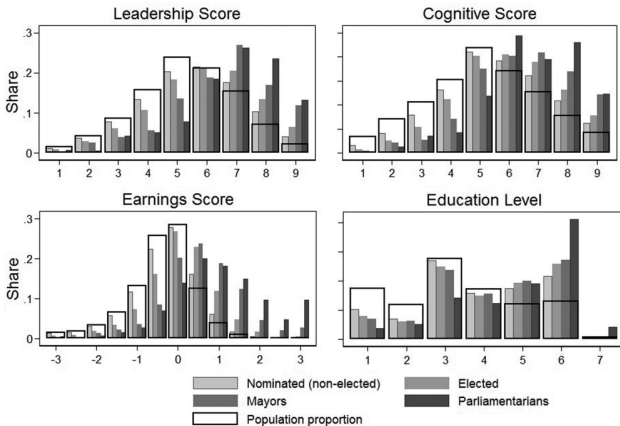


FIGURE I

Qui devient politicien ?

- Élitisme versus méritocratie ?
- Cette sélection positive se fait-elle au détriment de la représentation politique ?

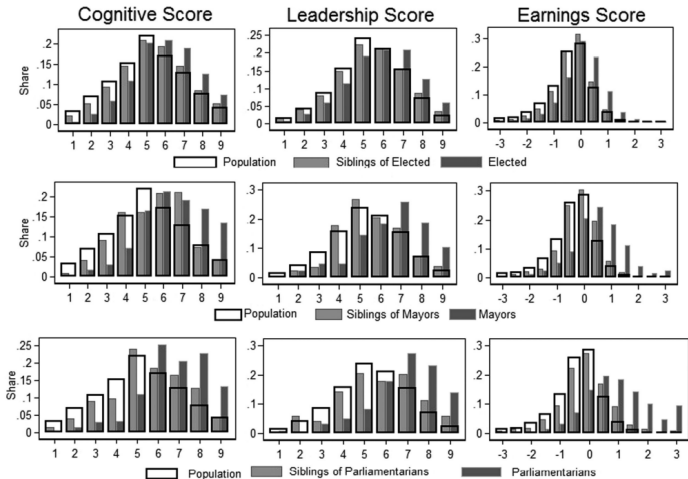


FIGURE II

Distribution of Ability Measures among Elected Politicians, Their Siblings, and the Population

Peut-on changer les incitations à devenir politicien?

Comment peut-on attirer davantage de femmes, de personnes honnêtes et compétentes, ainsi que de la classe ouvrière ?

- 1 D'abord il faut comprendre. E.g. : pourquoi il y a-t-il autant peu de femmes en politiques?
 - Discrimination des partis
 - Discrimination des électeurs
 - Différentes attitudes envers la compétition
 - Différentes préférences (*Nature or nurture?*).
- 2 Puis, il faut changer les incitations:
 - Motivation intrinsèque, *ego rents* → difficile de changer
 - Les salaires
 - Règles de jeu (institutions)

Les salaires

- En théorie: Des salaires plus élevés devraient augmenter la qualité moyenne des politiciens élus ([Caselli and Morelli, 2004](#))
- En pratique: On ne peut pas (une fois de plus) comparer les politiciens qui gagnent plus avec ceux qui gagnent moins...

Les salaires

- En théorie: Des salaires plus élevés devraient augmenter la qualité moyenne des politiciens élus ([Caselli and Morelli, 2004](#))
- En pratique: On ne peut pas (une fois de plus) comparer les politiciens qui gagnent plus avec ceux qui gagnent moins...
- [Ferraz & Finan \(2011\)](#). "Motivating politicians: The impacts of monetary incentives on quality and performance." National Bureau of Economic Research.
- Exploiter discontinuités dans les salaires des législateurs induites par les plafonds salariaux fixés par les seuils de population municipale

Population bracket	Cap on salary (% of state legislators salary)	Max salary allowed in 2004	Cap on legislative spending (% revenues)	Average legislative spending (% revenues)	Cap on salary spending (% of legislative spending)
0 to 10,000	20%	1927.1	8%	3.6%	75%
10,001 to 50,000	30%	2890.6	8%	3.0%	75%
50,001 to 100,000	40%	3854.2	8%	2.8%	75%
100,001 to 300,000	50%	4817.7	7%	2.6%	75%
300,001 to 500,000	60%	5781.2	6%	2.7%	75%
500,000 plus	75%	7226.6	5%	2.6%	75%

Les salaires

Résultats empiriques

- Des salaires plus élevés augmentent également la concurrence politique et attirent des candidats avec des niveaux d'éducation plus élevés, plus expérimentés et plus riches.
- Des salaires plus élevés augmentent la productivité législative, ce qui se traduit par davantage de projets de loi législatifs et de fourniture de biens publics.

Règles électorales

- Politiques de quota pour les minorités
- Limites aux dépenses électorales
- Financement des campagnes publiques
- Les contributeurs aux campagnes
- Système de vote

Les politiques de quotas

- Réduisent les stéréotypes négatives des femmes au pouvoir → augmentent les élections des femmes non soumises aux quotas. (Krook, 2009; De Paola et al., 2010)

Les politiques de quotas

- Réduisent les stéréotypes négatives des femmes au pouvoir → augmentent les élections des femmes non soumises aux quotas. (Krook, 2009; De Paola et al., 2010)
- Sont-elles au coût de la qualité des politiciens?

Les politiques de quotas

- Réduisent les stéréotypes négatives des femmes au pouvoir → augmentent les élections des femmes non soumises aux quotas. (Krook, 2009; De Paola et al., 2010)
- Sont-elles au coût de la qualité des politiciens? Non!
 - Italie: augmentation de la qualité des politiciens (Baltrunaite et al., 2014).
 - Avec les données suédoises: Les quotas pour les femmes ont augmenté la présence d'hommes compétents au pouvoir ("Gender Quotas and the Crisis of the Mediocre Man", Besley et al., 2017).

Les politiques de quotas

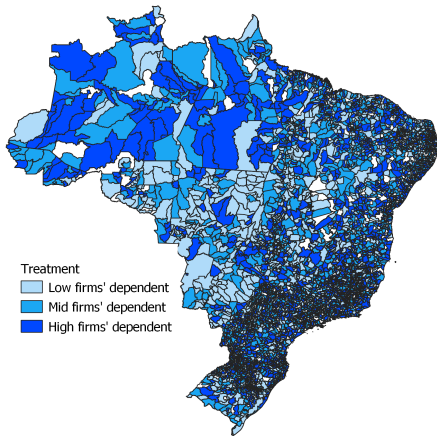
- Réduisent les stéréotypes négatives des femmes au pouvoir → augmentent les élections des femmes non soumises aux quotas. (Krook, 2009; De Paola et al., 2010)
- Sont-elles au coût de la qualité des politiciens? Non!
 - Italie: augmentation de la qualité des politiciens (Baltrunaite et al., 2014).
 - Avec les données suédoises: Les quotas pour les femmes ont augmenté la présence d'hommes compétents au pouvoir ("Gender Quotas and the Crisis of the Mediocre Man", Besley et al., 2017).
- En France:
 - Augmentation du nombre des femmes aux conseils municipaux mais pas des femmes maires (Lippman, 2018).
 - Les femmes sont nommées dans les localités où les partis ont moins de chances d'être élus (Lippman, 2021).

Le financement des campagnes politiques

- Limites aux dépenses
 - Limites plus strictes réduisent les taux de réélection des maires (Avis et al, 2022).
 - Augmentent la concurrence politique en attirant plus de candidats qui sont également moins riches et dépendent moins de l'autofinancement.
 - Pas des améliorations significatives à court terme dans les résultats socio-économiques (santé/éducation)
- Les contributions
 - Est-ce que l'ensemble des donateurs peut influencer le type de candidat qui se présente aux élections?

L'influence des groupes d'intérêts

- Réforme brésilienne de 2015 : interdiction des contributions des entreprises
- Données riches sur les élections, les candidats, les donateurs et les contributions
- Variation dans le degré de financement des entreprises avant la réforme
- Pondération selon les caractéristiques



L'influence des groupes d'intérêts

- 1 L'interdiction des contributions des entreprises a augmenté la concurrence politique en nivelant le terrain de jeu pour les candidats qui n'avaient pas accès à de grosses sommes d'argent provenant des sociétés.

L'influence des groupes d'intérêts

- 1 L'interdiction des contributions des entreprises a augmenté la concurrence politique en nivelant le terrain de jeu pour les candidats qui n'avaient pas accès à de grosses sommes d'argent provenant des sociétés.
- 2 Les hommes d'affaires et les femmes ont été pénalisés par la réforme
 - Les hommes d'affaires et les femmes étaient préférés par les entreprises avant la réforme.
 - Les femmes ont tendance à investir moins leurs propres fonds dans leur campagne.

L'influence des groupes d'intérêts

- 1 L'interdiction des contributions des entreprises a augmenté la concurrence politique en nivelant le terrain de jeu pour les candidats qui n'avaient pas accès à de grosses sommes d'argent provenant des sociétés.
- 2 Les hommes d'affaires et les femmes ont été pénalisés par la réforme
 - Les hommes d'affaires et les femmes étaient préférés par les entreprises avant la réforme.
 - Les femmes ont tendance à investir moins leurs propres fonds dans leur campagne.
- 3 L'interdiction des contributions des entreprises a réduit l'avantage des politiciens de mauvaise performance et a amélioré les résultats locaux.

Conclusion générale

- Les politiciens impactent de multiples variables socio-économiques.
- Leur caractéristiques jouent un rôle important sur leur performance.
- Etudier la sélection en politique est important (entre autre) pour attirer des politiciens compétents, pour réduire l'écart entre hommes-femmes en politique et pour diminuer l'influence de l'argent en politique.

julieta.peveri@ens-lyon.fr

